



نتایج تفصیلی سرشماری زنبورستان‌های کشور در سال ۱۳۹۷



مرکز فناوری اطلاعات و ارتباطات

اردیبهشت ماه سال ۱۳۹۸

بِسْمِ اللَّهِ الرَّحْمَنِ الرَّحِيمِ

نام کتاب : نتایج تفصیلی سرشماری زنبورستان‌های کشور در سال ۱۳۹۷
تهیه‌کنندگان : حمیدرضا عبادزاده، کریم احمدی صومعه، هادی برازنده، فرشاد حاتمی، شهریار محمدنیا افروزی،
فاطمه اصغری، هدا عبدشاه

طراح جلد : شهریار محمدنیا افروزی

ناشر : وزارت جهاد کشاورزی، معاونت برنامه‌ریزی و اقتصادی، مرکز فناوری اطلاعات و ارتباطات

تهران : تقاطع خیابان ولیعصر(عج) و خیابان طالقانی، وزارت جهاد کشاورزی، طبقه سوم

تلفن : ۸۸۹۴۷۱۲۴ - ۶۴۵۸۲۳۰۲ دورنگار : ۶۴۵۸۲۳۰۴

نشانی الکترونیکی : info@agri-jahad.ir نشانی سایت : <http://amar.maj.ir>

فهرست مندرجات

صفحه	عناوین
۱	مقدمه
۲	توضیحات ضروری
۳	چکیده
	فصل اول: یافته‌های مهم، سرشماری زنبورستان‌های کشور در سال ۱۳۹۷
۵	بهره‌برداری‌های دارای فعالیت زنبورداری
۵	نمودار شماره ۱- توزیع نسبی زنبورستان‌های کشور به تفکیک پنج استان برتر
۶	تعداد کندو
۶	جدول شماره ۱-۱- تعداد کندو و میزان تولید و متوسط عملکرد عسل کل کشور به تفکیک نوع کندو
۶	نمودار شماره ۲- توزیع نسبی کندوهای کشور به تفکیک پنج استان برتر
۷	میزان تولید عسل
۷	نمودار شماره ۳- توزیع نسبی میزان تولید عسل کشور به تفکیک پنج استان برتر
۸	میزان تولید سایر فرآورده‌های جانبی
۸	جدول شماره ۱-۲- میزان تولید ژل‌روبال، گرده گل، موم و برموم کل کشور
۹	نمودار شماره ۴- توزیع نسبی میزان تولید سایر فرآورده‌های جانبی کشور به تفکیک نوع فرآورده
۹	نمودار شماره ۵- توزیع نسبی میزان تولید سایر فرآورده‌های جانبی کشور به تفکیک پنج استان برتر
۱۰	جدول شماره ۱-۳- تعداد زنبورستان، زنبورستان بیمه شده، زنبوردار تحت پوشش بیمه و افراد شاغل (به غیر از بهره‌بردار)
۱۱	جدول شماره ۱-۴- وضعیت زنبورستان به تفکیک نوع مالکیت کل کشور
۱۲	جدول شماره ۱-۵- تعداد زنبورداران حقیقی به تفکیک میزان تحصیلات کل کشور
۱۳	جدول شماره ۱-۶- تعداد و میزان تولید کندوی بومی و مدرن کل کشور
۱۴	جدول شماره ۱-۷- میزان تولیدات فرآورده‌های جانبی زنبورستان (ژل‌روبال، گرده گل، موم و برموم) کل کشور
	فصل دوم: وضعیت زنبورستان‌ها به تفکیک استان و شهرستان در سال ۱۳۹۷
۱۶	جدول شماره ۲-۱- وضعیت زنبورستان‌های کل کشور
۱۸	جدول شماره ۲-۲- وضعیت زنبورستان‌های استان آذربایجان شرقی
۱۹	جدول شماره ۲-۳- وضعیت زنبورستان‌های استان آذربایجان غربی
۲۰	جدول شماره ۲-۴- وضعیت زنبورستان‌های استان اردبیل
۲۱	جدول شماره ۲-۵- وضعیت زنبورستان‌های استان اصفهان
۲۲	جدول شماره ۲-۶- وضعیت زنبورستان‌های استان البرز

فهرست مندرجات

صفحه

عناوین

۲۳	جدول شماره ۲-۷- وضعیت زنبورستان‌های استان ایلام
۲۴	جدول شماره ۲-۸- وضعیت زنبورستان‌های استان بوشهر
۲۵	جدول شماره ۲-۹- وضعیت زنبورستان‌های استان تهران
۲۶	جدول شماره ۲-۱۰- وضعیت زنبورستان‌های استان چهارمحال و بختیاری
۲۷	جدول شماره ۲-۱۱- وضعیت زنبورستان‌های استان خراسان جنوبی
۲۸	جدول شماره ۲-۱۲- وضعیت زنبورستان‌های استان خراسان رضوی
۳۰	جدول شماره ۲-۱۳- وضعیت زنبورستان‌های استان خراسان شمالی
۳۱	جدول شماره ۲-۱۴- وضعیت زنبورستان‌های استان خوزستان
۳۲	جدول شماره ۲-۱۵- وضعیت زنبورستان‌های استان زنجان
۳۳	جدول شماره ۲-۱۶- وضعیت زنبورستان‌های استان سمنان
۳۴	جدول شماره ۲-۱۷- وضعیت زنبورستان‌های استان سیستان و بلوچستان
۳۵	جدول شماره ۲-۱۸- وضعیت زنبورستان‌های استان فارس
۳۷	جدول شماره ۲-۱۹- وضعیت زنبورستان‌های استان قزوین
۳۸	جدول شماره ۲-۲۰- وضعیت زنبورستان‌های استان قم
۳۹	جدول شماره ۲-۲۱- وضعیت زنبورستان‌های استان کردستان
۴۰	جدول شماره ۲-۲۲- وضعیت زنبورستان‌های استان کرمان
۴۱	جدول شماره ۲-۲۳- وضعیت زنبورستان‌های استان کرمانشاه
۴۲	جدول شماره ۲-۲۴- وضعیت زنبورستان‌های استان کهگیلویه و بویراحمد
۴۳	جدول شماره ۲-۲۵- وضعیت زنبورستان‌های استان گلستان
۴۴	جدول شماره ۲-۲۶- وضعیت زنبورستان‌های استان گیلان
۴۵	جدول شماره ۲-۲۷- وضعیت زنبورستان‌های استان لرستان
۴۶	جدول شماره ۲-۲۸- وضعیت زنبورستان‌های استان مازندران
۴۸	جدول شماره ۲-۲۹- وضعیت زنبورستان‌های استان مرکزی
۴۹	جدول شماره ۲-۳۰- وضعیت زنبورستان‌های استان هرمزگان
۵۰	جدول شماره ۲-۳۱- وضعیت زنبورستان‌های استان همدان
۵۱	جدول شماره ۲-۳۲- وضعیت زنبورستان‌های استان یزد
۵۲	جدول شماره ۲-۳۳- وضعیت زنبورستان‌های جنوب استان کرمان

تعاریف و مفاهیم

مقدمه

تولید آمار و اطلاعات مورد نیاز مدیران و برنامه‌ریزان بخش کشاورزی با استفاده از علوم آماری جدید و روش‌های ثبتي مينا يكي از فعاليت‌هاي مهم و اساسي مركز فناوري اطلاعات و ارتباطات وزارت جهاد کشاورزي مي‌باشد. نشريه حاضر، نتايج تفصيلي سرشماري از زنبورستان‌هاي کشور در سال ۱۳۹۷ است، که در مهرماه سال مذکور، برای اولین بار با استفاده از امکانات سامانه‌ی جامع پهنه‌بندی و مدیریت داده‌های کشاورزی، اجرا گردید. در این سرشماری کارشناسان مسئول پهنه با استفاده از فهرست به‌هنگام شده پرورش‌دهندگان زنبور عسل، با مراجعه حضوری و مصاحبه و مشاهده، نسبت به ثبت اطلاعات فردی و عملکردی بهره‌بردار در سامانه‌ی مذکور اقدام نموده‌اند.

امید است اطلاعات ارایه شده مورد استفاده تصمیم‌گیران، برنامه‌ریزان و پژوهش‌گران قرار گیرد. در خاتمه از همکاری سازمان‌ها، واحدها و همکاران محترمی که این مرکز را کمک و یاری نمودند؛ به ویژه معاون محترم امور تولیدات دامی و مدیران و کارشناسان معاونت مزبور برای حمایت‌ها و پیگیری‌های بعمل آمده، رؤسای محترم سازمان‌های جهادکشاورزی استان‌ها برای هدایت طرح، معاونان محترم برنامه‌ریزی و امور اقتصادی و بهبود تولیدات دامی سازمان‌های جهادکشاورزی استان‌ها، مدیران محترم جهادکشاورزی شهرستان‌ها، رؤسا و کارکنان محترم ادارات آمار و فناوري اطلاعات و بويژه کليه کارشناسان مسئول پهنه برای همکاری و تلاش در اجرای طرح و نیز کارکنان و کارشناسان محترم مرکز فناوري اطلاعات و ارتباطات که در امر نظارت، جمع‌بندی و انتشار نتايج فعاليت داشته‌اند، صميمانه تشکر و قدردانی می‌گردد.

کریم احمدی

رئیس مرکز فناوري اطلاعات و ارتباطات

توضیحات ضروری :

با عنایت به این که شهرستان های مبدأ زنبورستان های مهاجر به صورت کامل ثبت نگردیده، جداول فصل ۲ که به تفکیک استان و شهرستان ارایه گردیده است، شامل زنبورستان هایی است که در زمان آمارگیری در استان محل سرشماری حضور داشته اند. بنابراین اختلاف مشاهده شده بین جداول این فصل و فصل اول ناشی از همین موضوع می باشد.

چکیده:

بر اساس نتایج سرشماری در سال ۱۳۹۷، تعداد زنبورستان در کشور وجود دارد که جمعاً دارای ۸۴۳۴۸۰۸ کندوی زنبور عسل بوده و بالغ بر ۹۰۴۹۵ تن عسل تولید نموده‌اند. همچنین در مجموع حدود ۱۶۵۵ تن سایر محصولات جانبی شامل ژل رویال، گرده گل، موم و برهموم تولید شده است.

نتایج مؤید آن است که تعداد شاغلین این زیربخش (به غیر از خود بهره بردار)، ۵۰۷۴۳ نفر می باشد. همچنین تعداد ۳۶۴۴۴ نفر از بهره برداران خود را تحت پوشش بیمه قرار داده‌اند. از بین بهره برداران سرشماری شده ۱۸،۳ درصد از آنان دارای تحصیلات دانشگاهی، ۷۳،۲ درصد از آنان دارای تحصیلات غیر دانشگاهی و ۸،۵ درصد از آنان فاقد هرگونه تحصیلات بوده‌اند.

وضعیت زنبورستان‌های کل کشور در سال ۱۳۹۷

مقدار	واحد	شرح	
۸۵۳۳۶	تعداد	تعداد زنبورستان	
۳۲۱۶۸۰	کلنی	بومی	کندو
۸۱۱۳۱۲۸	کلنی	مدرن	
۸۴۳۴۸۰۸	کلنی	جمع	
۱۴۰۶	تن	بومی	تولید عسل
۸۹۰۸۹	تن	مدرن	
۹۰۴۹۵	تن	جمع	
۱۶۵۵	تن	سایر تولیدات جانبی	
۳۶۴۴۴	نفر	زنبورداران تحت پوشش بیمه	
۵۰۷۴۳	نفر	تعداد شاغلین (به غیر از بهره بردار)	

« فصل اول »

یافته‌های مهم

سرشماری زنبورستان‌های کشور

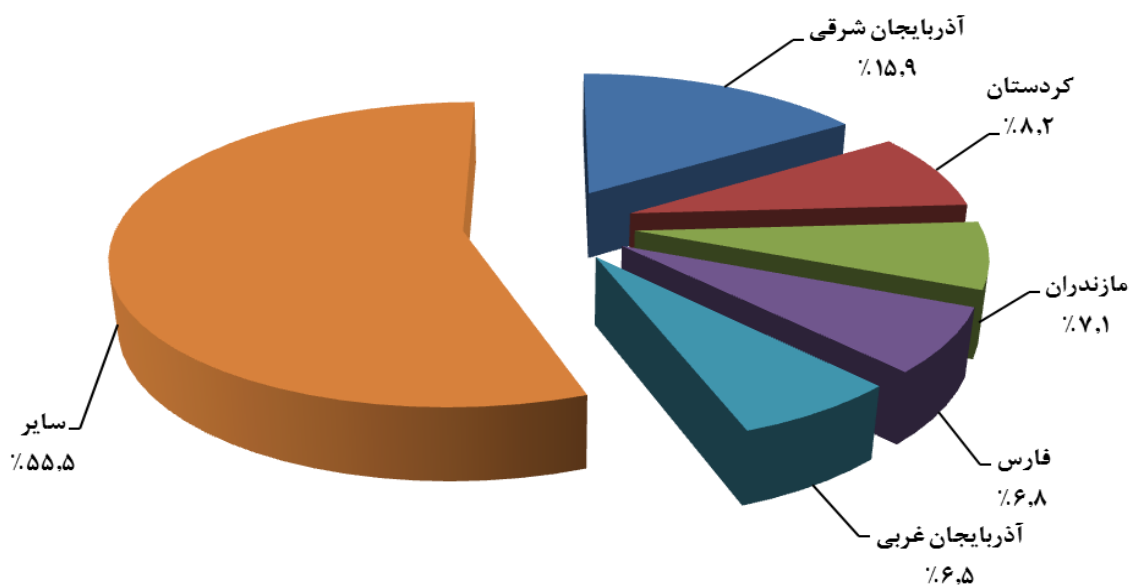
در سال ۱۳۹۷

● بهره برداری‌های دارای فعالیت زنبورداری

بر اساس نتایج حاصل از جمع‌بندی داده‌های ثبت شده در سامانه جامع مدیریت داده‌های کشاورزی سال ۱۳۹۷، تعداد ۸۵۳۳۶ زنبورستان در کشور وجود داشته است. در این سال استان آذربایجان شرقی با ۱۵,۸۵ درصد رتبه نخست زنبورستان‌های کشور را به خود اختصاص داده است و استان‌های کردستان با ۸,۱۸، مازندران با ۷,۱۱، فارس با ۶,۸۲ و آذربایجان غربی با ۶,۵ درصد در رتبه‌های بعدی قرار گرفته‌اند. کمترین تعداد زنبورستان متعلق به استان‌های سیستان و بلوچستان با ۰,۲۴ و هرمزگان با ۰,۱۴ درصد می‌باشد.

نتایج نشان می‌دهد از تعداد ۸۵۳۳۶ زنبورستان در کشور تعداد ۶۳۲۲ زنبورستان دارای بیمه و بقیه فاقد بیمه می‌باشند. همچنین تعداد افراد شاغل (به‌غیر از بهره‌بردار) در این بخش ۵۰۷۴۳ نفر و تعداد زنبورداران تحت پوشش بیمه ۳۶۴۴۴ نفر می‌باشند.

نمودار شماره ۱- توزیع نسبی زنبورستان‌های کشور به تفکیک پنج استان برتر در سال ۱۳۹۷



● تعداد کندو

اطلاعات استخراجی بیانگر آن است که در سال ۱۳۹۷، تعداد ۸۴۳۴۸۰۸ کندو در کشور وجود داشته است که از

این تعداد ۹۶٫۲ درصد کندوی مدرن و ۳٫۸ درصد کندوی بومی بوده است.

در این سال استان آذربایجان شرقی با ۱۴٫۳ درصد رتبه نخست کندو کشور را به خود اختصاص داده است و استان‌های

آذربایجان غربی با ۱۳٫۳، فارس با ۹٫۶، اصفهان با ۸٫۹ و مازندران با ۶٫۲ درصد در رتبه‌های بعدی قرار گرفته‌اند. کمترین تعداد

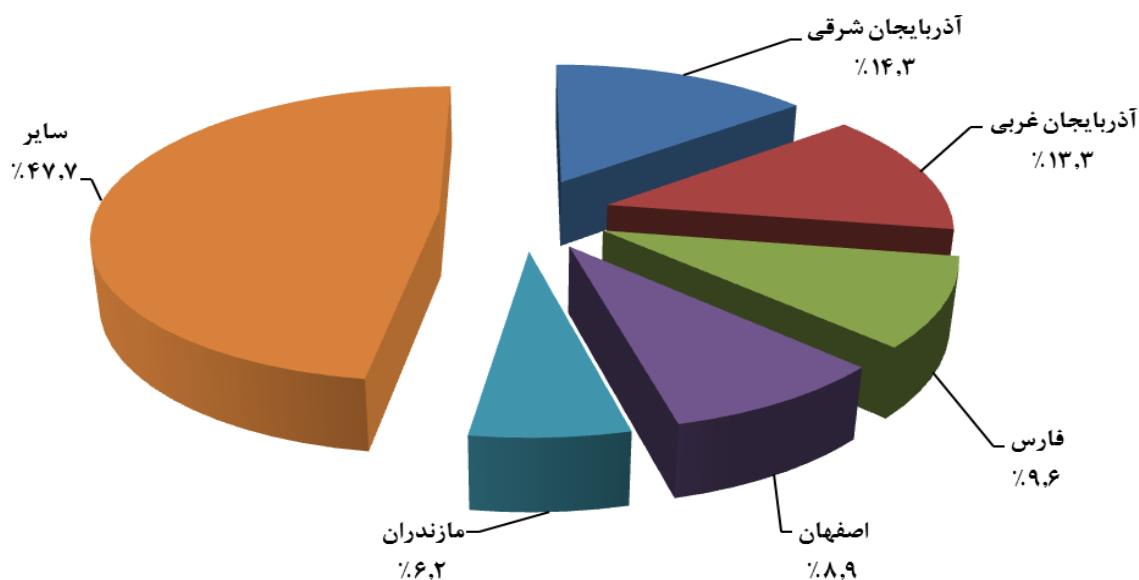
کندو متعلق به استان‌های هرمزگان با ۰٫۲۳ و سیستان و بلوچستان با ۰٫۰۷ درصد می‌باشد.

تعداد کندو و میزان تولید و متوسط عملکرد عسل کل کشور به تفکیک نوع کندو در سال ۱۳۹۷

جدول شماره ۱-۱

نوع کندو	تعداد (کلنی)	تولید عسل (کیلوگرم)	متوسط عملکرد (کیلوگرم در هر کندو)
بومی	۳۲۱۶۸۰	۱۴۰۶۰۸۴	۴٫۳۷
مدرن	۸۱۱۳۱۲۸	۸۹۰۸۹۳۵۹	۱۰٫۹۸
جمع کل	۸۴۳۴۸۰۸	۹۰۴۹۵۴۴۳	۱۰٫۷۳

نمودار شماره ۲- توزیع نسبی کندوهای کشور به تفکیک پنج استان برتر در سال ۱۳۹۷

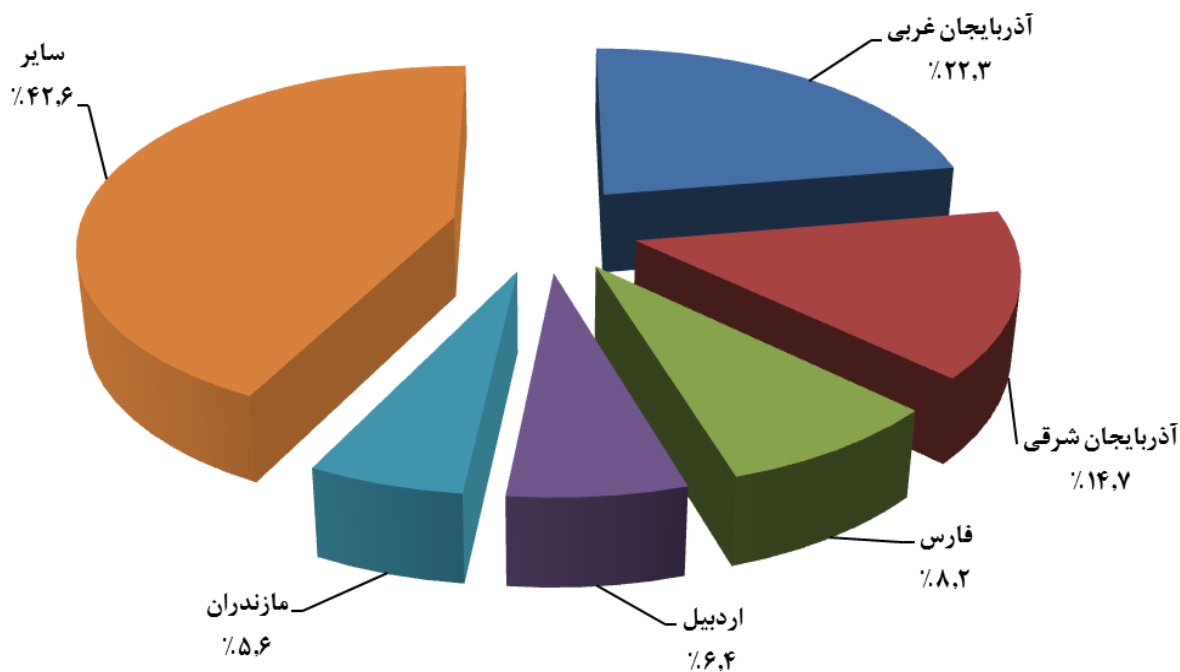


● میزان تولید عسل

بر اساس نتایج حاصل در سال ۱۳۹۷، میزان تولید عسل در کشور ۹۰۴۹۵,۴ تن است که از این مقدار ۸,۴ درصد مربوط به کندوی مدرن و مابقی کندوی بومی بوده است.

در این سال استان آذربایجان غربی با ۲۲,۳ درصد رتبه نخست کندو کشور را به خود اختصاص داده است و استان‌های آذربایجان شرقی با ۱۴,۷، فارس با ۸,۲، اردبیل با ۶,۴ و مازندران با ۵,۶ درصد در رتبه‌های بعدی قرار گرفته‌اند. کمترین تعداد کندو متعلق به استان‌های خراسان جنوبی با ۰,۱۹ و سیستان و بلوچستان با ۰,۰۶ درصد می‌باشد.

نمودار شماره ۳- توزیع نسبی میزان تولید عسل کشور به تفکیک پنج استان برتر در سال ۱۳۹۷



● میزان تولید سایر فرآورده‌های جانبی

بر اساس نتایج حاصل از سامانه جامع مدیریت داده‌های کشاورزی سال ۱۳۹۷، میزان تولید سایر فرآورده‌های جانبی در کشور ۱۶۵۴،۶ تن است که از این مقدار موم با ۸۸،۲ درصد در رتبه نخست میزان تولید سایر فرآورده‌های جانبی، گرده گل با ۷،۳۷، بره‌موم با ۴،۲۲ و ژل‌رویال با ۰،۲ درصد در رتبه‌های بعد قرار گرفته‌اند.

میزان تولید ژل‌رویال، گرده گل، موم و بره‌موم کل کشور در سال ۱۳۹۷

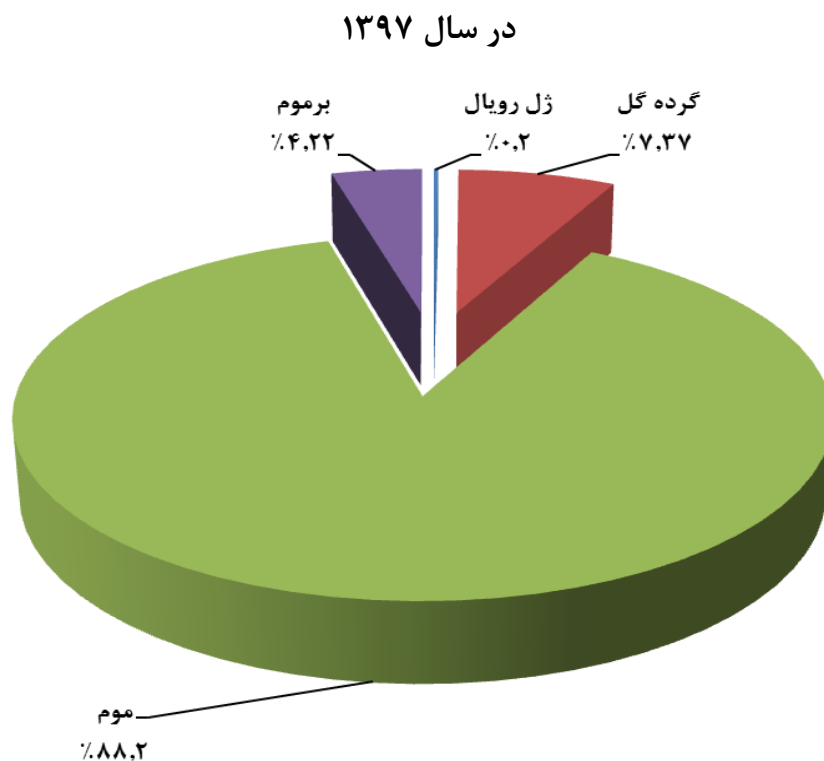
((واحد : کیلوگرم))

جدول شماره ۱-۲

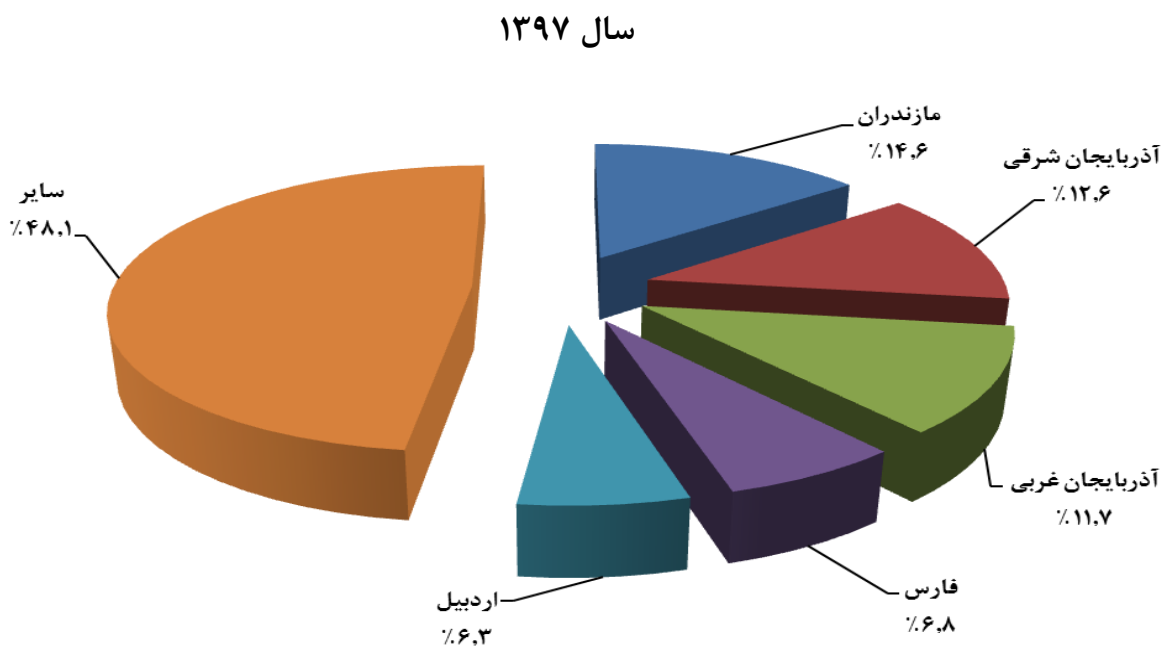
ژل‌رویال	گرده گل	موم	بره‌موم	جمع کل
۳۳۵۱	۱۲۱۹۹۴	۱۴۵۹۳۷۰	۶۹۸۹۱	۱۶۵۴۶۰۶

در این سال استان مازندران با ۱۴،۶ درصد رتبه نخست میزان تولید سایر فرآورده‌های جانبی کشور را به خود اختصاص داده است و استان‌های آذربایجان شرقی با ۱۲،۶، آذربایجان غربی با ۱۱،۷، فارس با ۶،۸ و اردبیل با ۶،۳ درصد در رتبه‌های بعدی قرار گرفته‌اند. کمترین میزان تولید سایر فرآورده‌های جانبی متعلق به استان‌های یزد با ۰،۱۱ و سیستان و بلوچستان با ۰،۰۴ درصد می‌باشد.

نمودار شماره ۴- توزیع نسبی میزان تولید سایر فرآورده‌های جانبی کشور به تفکیک نوع فرآورده



نمودار شماره ۵- توزیع نسبی میزان تولید سایر فرآورده‌های جانبی کشور به تفکیک پنج استان برتر در



تعداد زنبورستان، زنبورستان بیمه شده، زنبوردار تحت پوشش بیمه و افراد شاغل (به غیر از بهره‌بردار)

در سال ۱۳۹۷

جدول شماره ۱-۳

استان	زنبورستان	زنبورستان بیمه شده	زنبوردار تحت پوشش بیمه (نفر)	افراد شاغل (نفر)
آذربایجان شرقی	۱۳۵۲۶	۱۱۲۸	۷۹۸۸	۳۹۶۶
آذربایجان غربی	۵۵۵۱	۶۰۰	۲۲۸۹	۵۷۱۳
اردبیل	۳۵۱۱	۵۷۰	۱۳۷۲	۲۳۱۰
اصفهان	۳۶۳۰	۲۶۴	۱۸۶۴	۱۸۱۱
البرز	۷۰۹	۲۶	۴۴۰	۳۵۵
ایلام	۱۳۲۵	۱۱۲	۶۰۵	۱۱۰۴
بوشهر	۵۲۹	۱۰۸	۱۸۵	۲۳۴
تهران	۸۷۲	۲۴	۲۷۸	۷۸۶
چهارمحال و بختیاری	۱۷۱۷	۵۲	۶۴۱	۳۹۹
خراسان جنوبی	۶۴۶	۱۴۳	۲۵۰	۵۵۰
خراسان رضوی	۳۰۵۹	۱۴۰	۱۲۴۲	۲۲۴۰
خراسان شمالی	۱۶۶۱	۷۳	۸۵۱	۱۵۰۷
خوزستان	۲۹۸۷	۵۰۸	۸۴۷	۲۱۶۰
زنجان	۲۲۵۰	۱۴۹	۹۷۴	۱۶۹۰
سمنان	۸۶۸	۵۳	۵۹۸	۱۶۳
سیستان و بلوچستان	۲۰۷	۲	۲۰	۲۶۲
فارس	۵۸۲۲	۱۸۴	۱۹۰۳	۳۳۳۸
قزوین	۱۷۹۰	۳۰	۱۰۰۸	۷۰۵
قم	۲۵۸	۱۳	۱۲۸	۲۳۴
کردستان	۶۹۸۴	۲۳۸	۱۵۲۷	۲۷۶۲
کرمان	۱۲۴۹	۴۲	۳۶۰	۱۲۴۹
کرمانشاه	۳۵۲۲	۱۶۵	۷۲۳	۲۹۰۵
کهگیلویه و بویراحمد	۱۷۹۶	۷۰	۷۵۳	۸۳۰
گلستان	۳۳۷۷	۲۷۵	۱۲۰۵	۳۰۶۵
گیلان	۴۶۴۰	۴۶۹	۲۰۹۲	۳۳۲۱
لرستان	۲۳۷۳	۲۹۴	۶۶۰	۱۷۶۰
مازندران	۶۰۶۵	۳۴۸	۳۵۶۴	۲۰۹۶
مرکزی	۱۲۱۳	۳۰	۷۵۱	۱۶۹
هرمزگان	۱۱۷	۹	۴۰	۱۵۶
همدان	۱۹۹۸	۹۹	۶۷۲	۲۱۰۹
یزد	۶۶۱	۱۸	۴۲۹	۳۶۰
جنوب استان کرمان	۴۲۳	۸۶	۱۸۵	۴۳۴
کل کشور	۸۵۳۳۶	۶۳۲۲	۳۶۴۴۴	۵۰۷۴۳

وضعیت زنبورستان به تفکیک نوع مالکیت کل کشور در سال ۱۳۹۷

جدول شماره ۴-۱

استان	حقیقی	حقوقی	جمع کل
آذربایجان شرقی	۱۳۳۲۱	۷	۱۳۳۲۸
آذربایجان غربی	۵۶۸۷	۲	۵۶۸۹
اردبیل	۲۹۸۵	۵	۲۹۹۰
اصفهان	۳۱۷۸	۲	۳۱۸۰
البرز	۶۷۵	۱	۶۷۶
ایلام	۱۲۹۱	۱	۱۲۹۲
بوشهر	۷۲۳	۰	۷۲۳
تهران	۸۵۲	۳	۸۵۵
چهارمحال و بختیاری	۱۶۹۶	۲	۱۶۹۸
خراسان جنوبی	۶۴۱	۲	۶۴۳
خراسان رضوی	۳۰۵۲	۱۰	۳۰۶۲
خراسان شمالی	۱۶۶۲	۰	۱۶۶۲
خوزستان	۲۹۸۸	۱	۲۹۸۹
زنجان	۲۲۴۷	۱	۲۲۴۸
سمنان	۸۵۳	۵	۸۵۸
سیستان و بلوچستان	۲۰۷	۰	۲۰۷
فارس	۶۰۱۵	۲	۶۰۱۷
قزوین	۱۸۳۸	۳	۱۸۴۱
قم	۲۵۶	۰	۲۵۶
کردستان	۶۹۸۱	۰	۶۹۸۱
کرمان	۱۲۱۴	۰	۱۲۱۴
کرمانشاه	۳۴۵۷	۰	۳۴۵۷
کهگیلویه و بویراحمد	۱۷۸۵	۰	۱۷۸۵
گلستان	۳۳۷۵	۱	۳۳۷۶
گیلان	۵۰۰۱	۲	۵۰۰۳
لرستان	۲۲۸۳	۰	۲۲۸۳
مازندران	۶۳۷۷	۶	۶۳۸۳
مرکزی	۱۲۳۶	۲	۱۲۳۸
هرمزگان	۲۰۳	۱	۲۰۴
همدان	۲۰۹۶	۰	۲۰۹۶
یزد	۶۵۹	۰	۶۵۹
جنوب استان کرمان	۴۳۹	۰	۴۳۹
کل کشور	۸۵۲۷۳	۵۹	۸۵۳۳۲

تعداد زنبورداران حقیقی به تفکیک میزان تحصیلات کل کشور در سال ۱۳۹۷

((واحد : نفر))

جدول شماره ۱- ۵

استان	بیسواد	خواندن و نوشتن	سیکل	دیپلم	فوق دیپلم	لیسانس	فوق لیسانس	دکتری	حوزوی	جمع کل
آذربایجان شرقی	۱۳۸۹	۴۲۶۹	۲۹۷۲	۲۶۲۴	۵۳۳	۱۲۷۳	۲۲۰	۱۹	۲۲	۱۳۳۲۱
آذربایجان غربی	۵۱۲	۱۳۳۲	۱۵۳۹	۱۵۳۱	۲۳۱	۴۴۲	۸۱	۵	۱۴	۵۶۸۷
اردبیل	۳۶۰	۶۹۵	۶۷۶	۶۴۶	۱۶۹	۳۵۶	۷۳	۸	۲	۲۹۸۵
اصفهان	۱۳۸	۵۱۰	۹۳۸	۱۱۷۲	۱۳۹	۲۲۴	۳۳	۳	۲۱	۳۱۷۸
البرز	۱۸	۴۴	۱۳۲	۲۷۷	۶۹	۱۱۲	۱۸	۵	۰	۶۷۵
ایلام	۱۰۴	۲۳۶	۲۲۲	۴۰۷	۱۰۳	۱۸۶	۳۰	۳	۰	۱۲۹۱
بوشهر	۳۰	۱۳۸	۱۷۶	۲۴۸	۴۹	۶۸	۱۰	۱	۳	۷۲۳
تهران	۱۶	۸۷	۲۲۸	۲۹۶	۶۴	۱۳۰	۲۷	۴	۰	۸۵۲
چهارمحال و بختیاری	۱۶۶	۲۹۰	۳۵۰	۵۲۹	۱۰۳	۲۱۳	۴۰	۲	۳	۱۶۹۶
خراسان جنوبی	۱۳	۴۶	۸۰	۲۰۵	۷۷	۱۸۴	۳۴	۱	۱	۶۴۱
خراسان رضوی	۶۶	۵۷۶	۶۴۶	۱۰۲۰	۲۱۰	۴۳۸	۷۷	۱۶	۳	۳۰۵۲
خراسان شمالی	۸۰	۳۵۷	۳۵۰	۵۱۸	۱۰۴	۲۱۴	۳۳	۵	۱	۱۶۶۲
خوزستان	۲۲۳	۵۳۹	۶۳۱	۱۰۵۸	۱۶۰	۳۱۸	۵۷	۲	۰	۲۹۸۸
زنجان	۴۱۴	۸۶۹	۳۷۳	۳۳۹	۵۳	۱۶۷	۲۶	۵	۱	۲۲۴۷
سمنان	۲۳	۱۱۳	۱۴۴	۳۱۶	۵۸	۱۶۷	۲۹	۲	۱	۸۵۳
سیستان و بلوچستان	۱۵	۱۹	۲۲	۶۸	۲۰	۵۰	۱۱	۰	۲	۲۰۷
فارس	۲۷۷	۱۰۷۱	۱۶۸۲	۱۸۳۸	۳۱۶	۷۱۸	۱۰۳	۸	۲	۶۰۱۵
قزوین	۸۹	۴۰۶	۴۰۲	۵۲۰	۱۳۴	۲۴۱	۴۱	۵	۰	۱۸۳۸
قم	۸	۵۳	۴۹	۸۲	۱۸	۳۱	۷	۲	۶	۲۵۶
کردستان	۱۱۸۲	۲۳۹۵	۱۶۲۵	۱۲۲۴	۱۹۹	۲۸۷	۵۵	۴	۱۰	۶۹۸۱
کرمان	۸۴	۱۷۹	۲۰۳	۴۶۰	۱۰۸	۱۵۳	۲۶	۱	۰	۱۲۱۴
کرمانشاه	۲۴۵	۸۳۷	۶۵۴	۱۱۵۵	۱۵۶	۳۴۹	۵۵	۴	۲	۳۴۵۷
کهگیلویه و بویراحمد	۲۱۰	۳۶۰	۲۹۱	۴۷۰	۱۲۸	۲۷۴	۴۹	۳	۰	۱۷۸۵
گلستان	۲۸۰	۶۲۹	۷۳۹	۱۰۰۶	۲۳۱	۳۹۰	۸۹	۶	۵	۳۳۷۵
گیلان	۴۶۵	۹۲۹	۱۲۸۲	۱۴۲۱	۲۶۱	۵۴۵	۸۷	۱۱	۰	۵۰۰۱
لرستان	۱۸۲	۴۷۶	۴۷۸	۷۲۴	۱۳۳	۲۳۸	۴۹	۱	۲	۲۲۸۳
مازندران	۳۹۴	۱۲۳۹	۱۳۷۶	۱۸۷۱	۴۳۱	۸۴۸	۱۹۳	۲۰	۵	۶۳۷۷
مرکزی	۵۳	۲۹۵	۲۶۲	۳۵۶	۹۳	۱۴۵	۲۸	۳	۱	۱۲۳۶
هرمزگان	۱۰	۲۸	۶۱	۶۰	۲۳	۱۴	۴	۳	۰	۲۰۳
همدان	۱۳۵	۴۱۷	۵۰۰	۶۴۱	۱۱۶	۲۴۳	۴۴	۰	۰	۲۰۹۶
یزد	۶۷	۱۹۳	۱۲۵	۱۴۸	۳۶	۷۴	۱۵	۱	۰	۶۵۹
جنوب استان کرمان	۳۷	۵۵	۶۵	۱۶۳	۲۹	۸۱	۸	۰	۱	۴۳۹
کل کشور	۷۲۸۵	۱۹۶۸۲	۱۹۲۷۳	۲۳۳۹۳	۴۵۵۴	۹۱۷۳	۱۶۵۲	۱۵۳	۱۰۸	۸۵۲۷۳

تعداد و میزان تولید کندوی بومی و مدرن کل کشور در سال ۱۳۹۷

جدول شماره ۱-۶

تولید عسل (کیلوگرم)			تعداد کندو (کلنی)			استان
جمع	بومی	مدرن	جمع	بومی	مدرن	
۱۳۳۱۷۴۶۶	۱۲۴۹۹۹۴۴	۸۱۷۵۲۲	۱۲۱۰۲۸۰	۱۰۰۵۰۷۴	۲۰۵۲۰۶	آذربایجان شرقی
۲۰۲۱۸۷۶۱	۱۹۷۵۶۸۱۶	۴۶۱۹۴۵	۱۱۲۲۷۰۶	۱۰۳۴۲۷۵	۸۸۴۳۱	آذربایجان غربی
۵۸۳۱۷۱۶	۵۸۰۶۸۹۲	۲۴۸۲۴	۳۶۶۹۹۷	۳۶۳۹۵۱	۳۰۴۶	اردبیل
۳۹۹۳۷۲۴	۳۹۹۳۶۳۸	۸۶	۷۴۹۰۱۶	۷۴۸۹۶۸	۴۸	اصفهان
۳۸۵۸۶۰	۳۸۵۸۳۰	۳۰	۶۲۹۶۷	۶۲۹۵۷	۱۰	البرز
۹۲۱۰۸۲	۹۲۱۰۸۲	۰	۹۹۷۷۰	۹۹۷۷۰	۰	ایلام
۵۲۵۵۵۵	۵۲۵۵۵۵	۰	۵۵۴۵۸	۵۵۴۲۸	۳۰	بوشهر
۱۰۰۴۶۱۶	۱۰۰۳۸۰۳	۸۱۳	۱۰۹۶۱۳	۱۰۸۹۴۶	۴۶۷	تهران
۱۲۴۴۲۹۱	۱۲۴۴۱۹۳	۹۸	۱۸۶۲۶۸	۱۸۶۲۳۲	۳۶	چهارمحال و بختیاری
۱۶۷۵۸۷	۱۶۷۵۸۷	۰	۲۵۱۴۱	۲۵۱۴۱	۰	خراسان جنوبی
۲۶۳۸۴۲۳	۲۶۳۸۳۰۳	۱۲۰	۳۳۴۹۴۱	۳۳۴۸۸۵	۵۶	خراسان رضوی
۲۲۱۶۰۵۹	۲۲۱۶۰۵۹	۰	۱۷۷۰۹۶	۱۷۷۰۹۶	۰	خراسان شمالی
۳۱۰۳۰۶۸	۳۰۵۹۷۰۷	۴۳۳۶۱	۳۳۰۰۳۸	۳۲۴۷۱۱	۵۳۲۷	خوزستان
۱۰۷۵۶۱۵	۱۰۷۴۹۲۹	۶۸۶	۱۱۱۱۰۲	۱۱۰۸۳۲	۲۷۰	زنجان
۲۹۱۰۸۹	۲۹۱۰۸۹	۰	۵۱۵۸۶	۵۱۵۸۶	۰	سمنان
۵۷۷۰۲	۵۷۷۰۲	۰	۶۲۷۵	۶۲۷۵	۰	سیستان و بلوچستان
۷۴۵۱۲۶۳	۷۴۴۸۴۴۸	۶۴۱۵	۸۰۹۱۳۳	۸۰۸۱۱۸	۱۰۱۵	فارس
۹۵۳۸۱۰	۹۵۳۳۹۰	۴۲۰	۱۱۸۰۳۲	۱۱۷۹۱۴	۱۱۸	قزوین
۳۱۵۰۴۷	۳۱۴۸۶۵	۱۸۲	۲۴۰۹۴	۲۴۰۶۷	۲۷	قم
۱۳۴۵۱۴۳	۱۳۲۸۵۰۳	۱۶۶۴۰	۲۳۰۹۷۰	۲۲۰۵۳۱	۱۰۴۳۹	کردستان
۷۸۰۶۸۸	۷۷۹۶۹۳	۹۹۵	۱۳۲۸۶۲	۱۳۲۵۸۸	۲۷۴	کرمان
۴۳۷۶۰۰۸	۴۳۶۳۱۵۳	۱۲۸۵۵	۳۲۴۷۳۳	۳۲۱۵۴۸	۳۱۸۵	کرمانشاه
۹۵۴۹۴۰	۹۵۴۸۴۰	۱۰۰	۱۲۴۰۹۷	۱۲۳۹۸۰	۱۱۷	کهگیلویه و بویراحمد
۱۱۷۰۳۵۳	۱۱۶۹۶۱۹	۷۳۴	۱۷۲۲۷۰	۱۷۱۹۸۲	۲۸۸	گلستان
۵۰۱۴۰۴۹	۵۰۱۳۴۷۸	۵۷۱	۲۸۹۷۰۱	۲۸۹۳۹۶	۳۰۵	گیلان
۱۹۷۰۶۳۵	۱۹۶۹۸۲۰	۸۱۵	۲۲۷۸۰۳	۲۲۷۵۵۵	۲۴۸	لرستان
۵۰۹۶۹۸۵	۵۰۹۶۴۳۶	۵۴۹	۵۲۳۱۶۱	۵۲۲۹۷۷	۱۸۴	مازندران
۷۵۶۱۷۳	۷۵۶۱۶۹	۴	۱۰۰۲۳۵	۱۰۰۲۳۴	۱	مرکزی
۳۰۹۳۶۶	۲۹۳۰۴۶	۱۶۳۲۰	۱۹۴۸۳	۱۶۹۳۱	۲۵۵۲	هرمزگان
۲۴۲۴۷۶۵	۲۴۲۴۷۶۵	۰	۲۳۲۶۷۷	۲۳۲۶۷۷	۰	همدان
۲۶۹۹۱۸	۲۶۹۹۱۸	۰	۶۰۱۰۸	۶۰۱۰۸	۰	یزد
۳۱۳۶۹۰	۳۱۳۶۹۰	۰	۴۶۳۹۵	۴۶۳۹۵	۰	جنوب استان کرمان
۹۰۴۹۵۴۴۳	۸۹۰۸۹۳۵۹	۱۴۰۶۰۸۴	۸۴۳۴۸۰۸	۸۱۱۳۱۲۸	۳۲۱۶۸۰	کل کشور

میزان تولیدات فرآورده‌های جانبی زنبورستان (ژل رویال، گرده گل، موم و بره موم) کل کشور

در سال ۱۳۹۷

((واحد: کیلوگرم))

جدول شماره ۱-۷

استان	ژل رویال	گرده گل	موم	بره موم
آذربایجان شرقی	۱۷۵	۱۲۴۵۰	۱۸۴۷۱۳	۱۰۶۰۳
آذربایجان غربی	۳۲۳	۱۲۱۱۴	۱۶۷۴۷۸	۱۳۸۶۲
اردبیل	۲۷۷	۳۷۸۷	۹۴۹۲۵	۵۷۰۲
اصفهان	۳۵۷	۹۰۱۲	۷۰۱۷۳	۶۸۳۷
البرز	۸۷	۱۳۴۷	۶۲۸۰	۳۲۰
ایلام	۱	۱۸۲	۱۰۴۲۱	۲۵
بوشهر	۴۸	۱۰۳۰	۱۰۶۳۳	۱۶۳
تهران	۱۰۵	۱۵۱۴	۱۳۲۹۷	۱۰۲۹
چهارمحال و بختیاری	۳۵	۸۴۲	۳۷۲۲۲	۲۸۵
خراسان جنوبی	۱۱۰	۱۲۴	۲۸۴۹	۲۶۳
خراسان رضوی	۳۹۶	۶۴۵۳	۸۷۵۹۷	۱۳۷۲
خراسان شمالی	۸۶	۳۷۶۲	۲۲۲۴۵	۴۰۲
خوزستان	۵۸	۱۹۴۸	۴۱۶۳۶	۱۱۴۴
زنجان	۹۷	۳۶۶۴	۱۶۲۵۹	۱۱۰۳
سیستان و بلوچستان	۹	۹۴	۵۲۰	۱۲
سمنان	۲۱	۸۴۱	۶۲۰۷	۱۶۶۰
فارس	۱۵۰	۴۳۸۴	۱۰۲۰۳۸	۵۱۴۴
قزوین	۴۴	۲۰۹۸	۴۵۹۹۰	۱۵۴۶
قم	۸۲	۲۸۱۵	۶۸۹۶	۹۳۶
کردستان	۲۲۶	۴۷۳۲	۳۰۰۶۶	۱۲۹۹
کرمان	۲۰	۱۲۷۸	۲۵۲۰۵	۵۸۸
کرمانشاه	۳۵	۷۶۲۵	۷۰۹۲۶	۳۴۷۱
کهگیلویه و بویراحمد	۱۵	۲۴۴۵	۲۴۱۲۵	۲۴۳۵
گلستان	۵۱	۲۱۵۲	۸۷۹۳	۳۱۹
گیلان	۴۵	۴۶۴۵	۸۵۳۵۱	۲۶۶۵
لرستان	۱۳۲	۲۱۵۶	۲۰۹۵۷	۶۵۰
مازندران	۲۸۹	۲۵۱۸۷	۲۱۱۵۸۸	۴۱۰۹
مرکزی	۱۹	۶۷۳	۱۸۱۰۵	۳۶۰
هرمزگان	۵	۴۷۷	۲۶۰۳	۱۳۹
همدان	۲۷	۱۹۸۵	۲۵۸۷۲	۱۰۹۳
یزد	۸	۸۱	۱۷۵۳	۲۳
جنوب استان کرمان	۱۶	۹۹	۶۶۴۹	۲۳۴
کل کشور	۳۳۵۱	۱۲۱۹۹۴	۱۴۵۹۳۷۰	۶۹۸۹۱

« فصل دوم »

**وضعیت زنبورستان‌ها
به تفکیک استان و شهرستان**

در سال ۱۳۹۷

وضعیت زنبورستان‌های کل کشور در سال ۱۳۹۷

جدول شماره ۱-۲

((واحد: کیلوگرم))

فرآورده‌های جانبی				تولید عسل			تعداد کندو			تعداد				استان
بره‌موم	موم	گرده گل	ژل رویال	جمع	مدرن	بومی	جمع	مدرن	بومی	افراد شاغل	زنبوردار تحت پوشش بیمه	زنبورستان بیمه شده	زنبورستان	
۱۰۱۲۱	۱۶۹۹۹۹	۱۱۳۷۴	۱۵۹	۱۲۴۲۰۸۷۲	۱۱۶۷۷۲۸۰	۷۴۳۵۹۲	۱۱۴۶۷۷۶	۹۵۵۰۴۰	۱۹۱۷۳۶	۳۷۱۱	۷۹۲۱	۱۰۸۶	۱۳۳۲۸	آذربایجان شرقی
۱۴۶۹۷	۱۷۸۰۸۸	۱۰۴۵۶	۳۱۵	۲۱۹۷۶۶۷۳	۲۱۳۹۱۸۱۶	۵۸۴۸۵۷	۱۱۸۷۷۶۶	۱۰۸۲۲۶۵	۱۰۵۵۰۱	۵۸۹۸	۲۳۸۱	۶۳۲	۵۶۸۹	آذربایجان غربی
۲۳۴۹	۴۲۲۳۷	۳۱۶۱	۲۷۲	۳۶۰۹۳۸۲	۳۵۸۴۵۵۸	۲۴۸۲۴	۲۳۳۷۲۲	۲۳۰۶۷۷	۳۰۴۵	۱۸۰۰	۱۰۳۰	۳۸۴	۲۹۹۰	اردبیل
۶۲۲۴	۴۷۶۹۴	۷۹۵۴	۳۴۵	۳۰۷۱۸۶۶	۳۰۷۱۷۸۰	۸۶	۶۲۹۷۵۱	۶۲۹۷۰۳	۴۸	۱۵۳۲	۱۶۷۲	۲۴۳	۳۱۸۰	اصفهان
۲۵۷	۴۶۱۹	۱۲۹۰	۳۹	۳۵۴۸۳۰	۳۵۴۸۳۰	۰	۵۸۴۸۳	۵۸۴۸۳	۰	۳۲۹	۴۲۹	۲۵	۶۷۶	البرز
۲۵	۸۱۹۳	۲۷۰	۲	۷۸۱۶۴۶	۷۸۱۶۴۶	۰	۹۰۵۴۷	۹۰۵۴۷	۰	۱۰۶۴	۵۹۸	۱۰۹	۱۲۹۲	ایلام
۲۱۸	۲۷۰۵۷	۲۰۵۲	۵۴	۸۵۷۸۷۰	۸۵۷۸۷۰	۰	۱۰۲۸۳۱	۱۰۲۸۰۱	۳۰	۳۱۳	۲۸۹	۱۱۵	۷۲۳	بوشهر
۹۴۶	۱۲۷۶۲	۱۴۷۳	۱۰۵	۹۸۸۰۱۳	۹۸۷۰۵۰	۹۶۳	۱۰۷۱۸۰	۱۰۶۶۴۸	۵۳۲	۷۸۵	۲۶۵	۲۰	۸۵۶	تهران
۱۵۶	۳۷۰۲۶	۵۸۶	۴۰	۱۲۰۶۶۴۶	۱۲۰۶۵۴۸	۹۸	۱۷۹۷۰۰	۱۷۹۶۶۴	۳۶	۳۵۹	۶۲۹	۵۹	۱۶۹۸	چهارمحال و بختیاری
۲۶۳	۲۸۴۹	۱۲۴	۱۱۰	۱۶۶۵۸۷	۱۶۶۵۸۷	۰	۲۵۰۴۱	۲۵۰۴۱	۰	۵۴۹	۲۵۰	۱۴۳	۶۴۵	خراسان جنوبی
۱۳۸۹	۸۷۹۳۲	۶۴۷۳	۳۹۶	۲۶۴۷۴۲۳	۲۶۴۷۳۰۳	۱۲۰	۳۳۵۱۵۳	۳۳۵۰۹۷	۵۶	۲۲۳۸	۱۲۴۱	۱۳۸	۳۰۶۱	خراسان رضوی
۴۰۱	۲۲۰۵۵	۳۷۵۲	۸۶	۲۱۹۸۸۰۹	۲۱۹۸۸۰۹	۰	۱۷۶۶۲۶	۱۷۶۶۲۶	۰	۱۵۰۹	۸۵۲	۷۳	۱۶۶۲	خراسان شمالی
۷۰۴	۴۰۰۶۶	۱۸۳۱	۴۸	۲۲۴۵۶۲۲	۲۲۳۶۴۴۱	۹۱۸۱	۳۱۶۳۱۱	۳۱۳۳۹۴	۲۹۱۷	۲۱۱۸	۸۴۶	۵۳۷	۲۹۹۰	خوزستان
۱۰۹۷	۱۶۲۵۴	۳۶۶۶	۹۷	۱۰۷۴۴۳۵	۱۰۷۳۷۴۹	۶۸۶	۱۱۱۲۵۲	۱۱۰۹۸۲	۲۷۰	۱۶۸۷	۹۷۲	۱۴۸	۲۲۴۸	زنجان
۱۶۶۷	۵۹۲۸	۸۲۴	۲۰	۲۷۶۰۵۰	۲۷۶۰۵۰	۰	۵۰۲۹۷	۵۰۲۹۷	۰	۱۵۶	۵۹۳	۵۱	۸۵۸	سمنان
۱۲	۵۲۰	۹۴	۹	۵۷۷۰۲	۵۷۷۰۲	۰	۶۲۷۵	۶۲۷۵	۰	۲۶۲	۲۰	۲	۲۰۷	سیستان و بلوچستان
۵۷۵۶	۱۰۴۶۶۰	۳۹۶۰	۱۱۶	۷۵۷۵۷۲۱	۷۵۷۳۸۰۶	۱۹۱۵	۸۵۷۵۷۵	۸۵۷۰۲۰	۵۵۵	۳۴۳۰	۱۹۷۵	۱۸۱	۶۰۱۷	فارس

وضعیت زنبورستان‌های کل کشور در سال ۱۳۹۷

ادامه جدول شماره ۲-۱

((واحد: کیلوگرم))

فرآورده‌های جانبی				تولید عسل			تعداد کندو			تعداد				استان
بره‌موم	موم	گرده گل	ژل رویال	جمع	مدرن	بومی	جمع	مدرن	بومی	افراد شاغل	زنبورستان تحت پوشش بیمه	زنبورستان بیمه شده	زنبورستان	
۱۹۱۴	۴۸۷۹۱	۲۵۱۵	۱۳۴	۱۰۱۳۲۲۵	۱۰۱۲۸۰۵	۴۲۰	۱۲۵۰۶۲	۱۲۴۹۴۴	۱۱۸	۷۴۵	۱۰۳۴	۳۴	۱۸۴۱	قزوین
۹۹۰	۶۹۹۰	۳۱۴۷	۸۳	۳۱۶۴۰۲	۳۱۶۲۲۰	۱۸۲	۲۴۲۳۷	۲۴۲۱۰	۲۷	۲۳۸	۱۲۸	۱۳	۲۵۶	قم
۱۲۹۲	۳۰۱۷۱	۴۸۷۲	۲۲۶	۱۳۲۷۱۶۳	۱۳۱۰۵۲۳	۱۶۶۴۰	۲۳۰۲۶۹	۲۱۹۸۳۰	۱۰۴۳۹	۲۷۶۰	۱۵۲۸	۲۳۹	۶۹۸۱	کردستان
۵۳۳	۲۴۴۷۸	۱۲۶۸	۱۹	۷۳۹۹۲۸	۷۳۸۹۳۳	۹۹۵	۱۲۵۲۳۵	۱۲۴۹۶۱	۲۷۴	۱۲۱۴	۳۴۶	۳۵	۱۲۱۴	کرمان
۳۱۷۷	۷۰۴۶۸	۷۳۶۳	۳۳	۴۲۰۱۱۳۷	۴۱۸۸۲۸۲	۱۲۸۵۵	۳۰۶۳۴۰	۳۰۳۱۵۵	۳۱۸۵	۲۸۵۹	۶۷۹	۱۵۶	۳۴۵۷	کرمانشاه
۲۳۲۶	۲۳۷۷۸	۲۴۱۰	۱۴	۹۳۶۸۳۰	۹۳۶۷۳۰	۱۰۰	۱۲۲۰۹۲	۱۲۲۰۱۵	۷۷	۸۲۶	۷۴۳	۶۹	۱۷۸۵	کهگیلویه و بویراحمد
۲۹۰	۸۵۴۳	۲۱۴۸	۵۱	۱۱۶۰۵۲۸	۱۱۵۹۷۹۴	۷۳۴	۱۷۱۵۸۸	۱۷۱۳۰۰	۲۸۸	۳۰۶۲	۱۲۰۶	۲۷۴	۳۳۷۶	گلستان
۳۷۸۴	۱۱۳۷۷۵	۵۴۴۱	۵۱	۶۷۳۹۹۷۰	۶۷۳۹۳۹۹	۵۷۱	۳۷۳۸۰۶	۳۷۳۵۰۰	۳۰۶	۳۷۴۶	۲۲۷۱	۵۲۱	۵۰۰۳	گیلان
۶۰۵	۱۸۸۰۳	۲۰۷۹	۱۳۱	۱۹۱۲۲۹۲	۱۹۱۱۷۷۷	۵۱۵	۲۱۳۵۵۴	۲۱۳۳۸۶	۱۶۸	۱۷۱۰	۶۲۴	۲۵۲	۲۲۸۳	لرستان
۶۶۹۳	۲۴۲۳۵۷	۲۵۲۷۳	۲۹۶	۶۰۷۴۵۹۵	۶۰۷۴۰۷۶	۵۱۹	۶۰۲۷۱۹	۶۰۲۵۵۰	۱۶۹	۲۳۲۷	۳۷۷۷	۵۰۹	۶۳۸۳	مازندران
۳۴۰	۱۹۰۷۶	۵۴۷	۱۵	۸۳۸۲۰۲	۸۳۸۱۹۸	۴	۱۱۰۴۸۲	۱۱۰۴۸۱	۱	۱۸۳	۷۶۷	۳۰	۱۲۳۹	مرکزی
۲۰۹	۶۵۰۴	۳۳۹۴	۳۳	۳۵۸۰۹۹	۳۵۱۸۷۱	۶۲۲۸	۴۵۱۹۶	۴۳۲۹۴	۱۹۰۲	۳۴۲	۶۰	۳۵	۲۰۴	هرمزگان
۱۱۹۴	۲۸۵۸۷	۲۰۱۰	۲۷	۲۷۸۵۶۸۰	۲۷۸۵۶۸۰	۰	۲۶۰۵۸۳	۲۶۰۵۸۳	۰	۲۱۸۷	۷۰۴	۱۰۵	۲۰۹۶	همدان
۲۳	۱۳۷۰	۸۱	۷	۲۴۶۷۶۸	۲۴۶۷۶۸	۰	۵۷۵۲۷	۵۷۵۲۷	۰	۳۶۱	۴۲۷	۱۷	۶۵۹	یزد
۲۳۹	۶۷۴۱	۱۰۹	۱۷	۳۳۴۴۸۰	۳۳۴۴۸۰	۰	۵۰۸۳۲	۵۰۸۳۲	۰	۴۴۳	۱۸۷	۸۷	۴۳۹	جنوب استان کرمان
۶۹۸۹۱	۱۴۵۹۳۷۰	۱۲۱۹۹۴	۳۳۵۱	۹۰۴۹۵۴۴۳	۸۹۰۸۹۳۵۹	۱۴۰۶۰۸۴	۸۴۳۴۸۰۸	۸۱۱۳۱۲۸	۳۲۱۶۸۰	۵۰۷۴۳	۳۶۴۴۴	۶۳۲۲	۸۵۳۳۶	کل کشور

وضعیت زنبورستان‌های استان آذربایجان شرقی در سال ۱۳۹۷

جدول شماره ۲-۲

((واحد: کیلوگرم))

فرآورده‌های جانبی				تولید عسل			تعداد کندو			تعداد				شهرستان
بره‌موم	موم	گرده گل	زل رویال	جمع	مدرن	بومی	جمع	مدرن	بومی	افراد شاغل	زنبوردار تحت پوشش بیمه	زنبورستان بیمه شده	زنبورستان	
۷۴	۱۰۵۵	۳۰	۲	۹۳۸۶۱	۵۰۹۷۵	۴۲۸۸۶	۲۴۷۴۹	۸۷۶۳	۱۵۹۸۶	۳۵	۱۴۱	۶	۲۲۴	آذرشهر
۲۱۱۸	۱۳۶۵۲	۱۱۴	۱۱	۶۷۴۵۱۲	۵۶۸۶۲۲	۱۰۵۸۹۰	۱۰۶۰۹۹	۷۰۹۱۶	۳۵۱۸۳	۸۸	۲۲۵	۷۹	۵۵۷	اسکو
۷۰۷	۸۴۸۰	۴۲۲	۶	۳۰۹۲۸۴	۳۰۹۲۳۴	۵۰	۲۹۸۹۴	۲۹۸۸۴	۱۰	۳۱۲	۲۹۹	۲۸	۵۳۸	اهر
۲۹۹	۴۳۸۸	۲۲۶۳	۱۲	۲۶۲۳۹۰	۲۴۱۴۳۳	۲۰۹۵۷	۵۴۱۲۶	۴۶۶۳۰	۷۴۹۶	۳۷۰	۵۴۲	۱۴	۷۸۵	بستان آباد
۶۶	۴۴۲	۱۹۵	۲۰	۷۵۲۶۵	۷۰۳۴۷	۴۹۱۸	۵۶۶۵	۴۶۳۰	۱۰۳۵	۲۳	۵۱	۲	۷۹	بناب
۴۰۴	۷۶۸۹	۳۰۸	۹	۴۹۱۴۴۴	۴۷۷۷۱۶	۱۳۷۲۸	۶۵۵۸۴	۵۹۸۱۶	۵۷۶۸	۲۲۹	۳۴۶	۱۷	۶۴۳	تبریز
۱۸۴	۵۲۷۳	۱۳۹	۴	۲۴۳۲۰۷	۲۴۰۷۸۷	۲۴۲۰	۳۰۵۲۸	۳۰۰۰۱	۵۲۷	۷۸	۴۸۷	۹۴	۶۰۳	جلفا
۷۷۰	۲۰۰۸۴	۲۷۹	۰	۱۹۷۴۸۲۲	۱۹۷۴۷۷۲	۵۰	۱۰۲۰۹۷	۱۰۱۹۷۲	۱۲۵	۴۹۸	۲۹۸	۲۸۷	۶۴۷	خداآفرین
۴۴۰	۸۴۵۰	۰	۰	۲۰۴۷۴۷۷	۲۰۴۳۴۰۸	۴۰۶۹	۸۰۸۲۶	۷۹۵۶۳	۱۲۶۳	۵۷	۳۵۶	۵۵	۱۰۵۶	سراب
۷۵۶	۱۲۳۳۲	۱۱۷۶	۱۷	۸۴۵۷۸۷	۷۸۱۱۰۹	۶۴۶۷۸	۱۱۳۸۵۱	۹۱۷۵۲	۲۲۰۹۹	۵۱۹	۷۹۰	۴۱	۱۲۲۲	شبستر
۱۶۳	۳۰۰۹	۱۶۷	۹	۱۹۱۹۱۴	۱۶۴۰۵۳	۲۷۸۶۱	۲۶۷۹۲	۱۷۷۳۳	۹۰۵۹	۱۳۴	۱۵۶	۲۰	۴۳۸	عجب شیر
۲۱۵	۵۲۶۵	۲۷۰	۳	۳۲۴۸۴۹	۳۲۴۴۷۸	۳۷۱	۲۴۲۱۰	۲۴۱۱۳	۹۷	۱۰۱	۲۱۰	۴۱	۳۹۲	کلیبر
۱۳۷۵	۳۵۳۴۰	۵۲۸	۱	۱۰۴۸۱۵۳	۱۰۰۴۵۵۵	۴۳۵۹۸	۱۰۲۰۷۸	۸۷۹۸۶	۱۴۰۹۲	۲۴۳	۸۱۳	۱۶۵	۱۲۵۱	ورزقان
۱۹۸	۳۵۴۶	۱۳۸	۳	۲۵۱۰۲۴	۲۴۹۱۳۷	۱۸۸۷	۲۳۴۹۶	۲۲۸۶۰	۶۳۶	۶۳	۳۷۲	۲۱	۴۶۵	هریس
۱۹۱	۶۷۶۲	۵۰۹	۱	۴۰۸۶۴۸	۳۵۹۴۳۷	۴۹۲۱۱	۴۱۹۳۴	۲۹۰۴۳	۱۲۸۹۱	۱۲۰	۳۴۵	۱۹	۶۱۰	هشتروند
۴۶۳	۳۸۹۹	۸۳۸	۲	۱۴۰۶۳۲	۱۴۰۶۲۹	۳	۱۰۳۹۲	۱۰۳۹۱	۱	۳۲	۸۳	۴	۲۵۰	هوراند
۷۲۸	۱۲۵۴۷	۴۲۲	۲۱	۲۰۶۷۷۰۴	۱۷۷۲۴۷۹	۲۹۵۲۲۵	۱۴۴۴۶۸	۹۹۴۲۸	۴۵۰۴۰	۱۹۹	۵۱۸	۴۴	۷۲۸	مراغه
۵۴۱	۸۷۹۲	۳۳۱۲	۲۹	۳۷۳۷۸۵	۳۵۵۰۰۲	۱۸۷۸۳	۵۷۶۴۵	۵۰۳۳۷	۷۳۰۸	۱۸۳	۶۹۹	۷۴	۹۹۶	مرند
۳۴۶	۸۳۹۷	۲۳۳	۷	۲۶۹۴۳۰	۲۶۳۲۸۶	۶۱۴۴	۶۷۲۵۹	۶۳۹۰۴	۳۳۵۵	۲۲۰	۱۱۲۸	۴۰	۱۴۸۰	میانه
۸۳	۵۹۵	۲۶	۱	۸۵۹۹۹	۷۹۹۴۷	۶۰۵۲	۵۵۵۷	۴۸۰۹	۷۴۸	۴۲	۲۹	۱	۷۰	ملکان
۱	۴	۷	۰	۲۴۰۶۸۹	۲۰۵۸۷۶	۳۴۸۱۳	۲۹۵۲۶	۲۰۵۰۹	۹۰۱۷	۱۶۵	۳۳	۳۴	۲۹۴	چاراویماق
۱۰۱۲۱	۱۶۹۹۹۹	۱۱۳۷۴	۱۵۹	۱۲۴۲۰۸۷۲	۱۱۶۷۷۲۸۰	۷۴۳۵۹۲	۱۱۴۶۷۷۶	۹۵۵۰۴۰	۱۹۱۷۳۶	۳۷۱۱	۷۹۲۱	۱۰۸۶	۱۳۳۲۸	جمع کل

وضعیت زنبورستان‌های استان آذربایجان غربی در سال ۱۳۹۷

جدول شماره ۲-۳

((واحد: کیلوگرم))

فرآورده‌های جانبی				تولید عسل			تعداد کندو			تعداد				شهرستان
بره‌موم	موم	گرده گل	ژل رویال	جمع	مدرن	بومی	جمع	مدرن	بومی	افراد شاغل	زنبوردار تحت پوشش بیمه	زنبورستان بیمه شده	زنبورستان	
۲۸۹۵	۳۱۹۷۷	۵۱۲۱	۱۷۳	۲۴۶۵۵۹۸	۲۳۷۲۵۸۵	۹۳۰۱۳	۲۵۴۰۸۶	۲۳۱۴۴۳	۲۲۶۴۳	۱۱۳۸	۳۰۰	۸۷	۹۱۴	ارومیه
۳۹	۵۲۴۶	۱۰۰	۰	۷۴۳۲۲۰	۷۰۸۹۱۰	۳۴۳۱۰	۵۶۳۸۰	۴۸۱۴۰	۸۲۴۰	۴۰	۷۴	۱۳۴	۲۲۵	اشنویه
۲۹۲	۷۷۸	۵۸۶	۳	۷۳۲۱۱	۷۲۶۶۴	۵۴۷	۱۶۳۵۳	۱۵۷۱۱	۶۴۲	۲۲۹	۱۹	۱	۳۰۰	بوکان
۳۰۴	۸۱۵۹	۱۶۸۱	۴۹	۶۹۸۵۹۰	۶۹۸۵۹۰	۰	۴۹۲۰۸	۴۹۲۰۸	۰	۲۷۳	۱۶۶	۵۴	۲۶۹	تکاب
۶۹۶۶	۲۲۱۴۵	۴۲۶	۱۴	۱۱۶۵۵۶۵۵	۱۱۴۹۲۴۹۰	۱۶۳۱۶۵	۳۶۸۲۴۸	۳۵۰۷۱۰	۱۷۵۳۸	۱۲۶۹	۴۹۴	۱۱۶	۱۰۱۴	خوی
۰	۳۱۷۳	۰	۰	۴۱۲۷۳۲	۲۶۹۴۶۲	۱۴۳۲۷۰	۵۸۲۳۸	۲۴۰۰۲	۳۴۲۳۶	۳۵۲	۲۶۴	۱۸	۵۰۶	سردشت
۸۴۲	۹۲۳۵	۱۶۲۷	۳۶	۹۹۲۴۹۳	۹۸۷۷۱۶	۴۷۷۷	۷۶۵۴۳	۷۵۸۱۲	۷۳۱	۴۵۳	۸۳	۱۳	۴۶۴	سلماس
۳۹۷	۱۰۵۸۶	۳۲	۲۳	۵۶۶۷۳۸	۵۵۷۰۶۵	۹۶۷۳	۴۰۰۱۴	۳۸۵۲۲	۱۴۹۲	۴۵۳	۱۱۱	۱۵	۳۸۸	شاهین دژ
۳۴	۰	۳۳	۰	۱۳۸۹۵۳	۱۳۸۴۸۳	۴۷۰	۹۶۶۰	۹۵۰۳	۱۵۷	۱۴۸	۱۵	۰	۱۳۸	شوط
۳۰۵	۲۲۵۱۰	۱۳۶	۱	۷۵۰۵۸۴	۶۷۵۲۱۷	۷۵۳۶۷	۶۴۹۷۴	۵۲۲۱۸	۱۲۷۵۶	۳۷۷	۱۹۲	۴۸	۲۱۲	پیرانشهر
۰	۰	۰	۰	۱۰۳۵۲۴	۱۰۳۴۷۴	۵۰	۳۷۸۸	۳۷۸۳	۵	۳۷	۰	۰	۳۶	پلدشت
۴۲	۸۷۱۱	۲۹۵	۱۱	۳۱۶۹۶۰	۳۱۵۰۵۰	۱۹۱۰	۲۱۷۷۵	۲۰۸۶۵	۹۱۰	۱۲۶	۵۵	۳۳	۱۳۲	نقده
۱۱	۸۶۴	۸۷	۴	۱۶۰۸۵۴	۱۶۰۸۵۴	۰	۱۱۲۹۶	۱۱۲۹۶	۰	۱۵۲	۱۲۵	۶	۱۳۶	ماکو
۱۲	۴۴۴۱	۲۵۸	۰	۲۸۹۱۲۴	۲۴۲۲۶۹	۴۶۸۵۵	۲۱۹۲۲	۱۷۱۲۶	۴۷۹۶	۱۸۰	۱۶	۲۹	۱۵۵	میاندوآب
۲	۷۴۹	۶۰	۰	۱۵۳۵۰۶	۱۵۳۵۰۶	۰	۳۹۶۱۷	۳۹۶۱۲	۵	۴۰۹	۲۰۹	۶۵	۳۹۲	مهاباد
۲۵۵۴	۴۹۱۳۴	۰	۰	۲۲۱۵۳۶۰	۲۲۰۴۰۶۰	۱۱۳۰۰	۸۲۶۱۵	۸۱۲۸۰	۱۳۳۵	۱۷۰	۲۲۷	۶	۳۲۱	چاپاره
۳	۳۸۰	۱۵	۱	۲۳۹۵۷۳	۲۳۹۴۲۳	۱۵۰	۱۳۰۴۹	۱۳۰۳۴	۱۵	۹۲	۳۱	۷	۸۷	چالدران
۱۴۶۹۷	۱۷۸۰۸۸	۱۰۴۵۶	۳۱۵	۲۱۹۷۶۶۷۳	۲۱۳۹۱۸۱۶	۵۸۴۸۵۷	۱۱۸۷۷۶۶	۱۰۸۲۲۶۵	۱۰۵۵۰۱	۵۸۹۸	۲۳۸۱	۶۳۲	۵۶۸۹	جمع کل

وضعیت زنبورستان‌های استان اردبیل در سال ۱۳۹۷

جدول شماره ۲-۴

((واحد: کیلوگرم))

فرآورده‌های جانبی				تولید عسل			تعداد کندو			تعداد				شهرستان
بره‌موم	موم	گرده گل	ژل رویال	جمع	مدرن	بومی	جمع	مدرن	بومی	افراد شاغل	زنبوردار تحت پوشش بیمه	زنبورستان بیمه شده	زنبورستان	
۵۵	۵۱۰۶	۱۰	۰	۶۰۶۵۴۷	۶۰۶۴۱۷	۱۳۰	۳۳۷۵۴	۳۳۶۲۴	۱۳۰	۱۷۸	۱۰۳	۲۶	۲۷۷	اردبیل
۲۷۶	۲۰۰۳	۱۳۵۲	۲۶	۱۳۲۷۱۸	۱۳۲۷۱۸	۰	۷۰۵۶	۷۰۵۶	۰	۶۷	۱۸	۱۷	۱۰۲	بيله سوار
۶۱۰	۱۱۶۹۵	۱۸۹	۲۲	۵۲۹۹۷۶	۵۰۸۲۶۹	۲۱۷۰۷	۴۵۲۷۴	۴۳۰۴۷	۲۲۲۷	۲۱۷	۳۱۱	۱۷۴	۶۳۸	خلخال
۰	۰	۰	۰	۴۷۰۴۳	۴۷۰۴۳	۰	۳۶۷۰	۳۶۷۰	۰	۷۲	۱۰	۰	۸۵	سرعین
۵۹۶	۱۵۶۹۱	۱۳۷۷	۱۵	۱۱۸۲۰۰۵	۱۱۸۲۰۰۵	۰	۶۷۰۵۶	۶۷۰۵۶	۰	۳۴۵	۱۱۲	۳۸	۳۸۷	پارس آباد
۱۹۳	۶۹۶	۰	۱۶	۱۵۹۸۸۱	۱۵۷۳۷۴	۲۵۰۷	۱۱۸۷۶	۱۱۳۴۴	۵۳۲	۱۶۹	۵۲	۴۳	۲۳۳	کوثر
۶۴	۱۴۵۳	۲۵	۴۱	۱۰۰۷۲۲	۱۰۰۷۲۲	۰	۷۴۵۲	۷۴۵۲	۰	۴۶	۵۶	۱۱	۲۱۳	نمین
۱۳	۵۰۲	۱۸	۳۰	۱۳۷۸۷۰	۱۳۷۵۷۰	۳۰۰	۱۲۵۴۳	۱۲۴۱۳	۱۳۰	۲۱۶	۸۰	۱۸	۲۱۱	نیر
۵۲۰	۴۵۴۵	۱۸۲	۱۲۰	۶۱۴۷۰۹	۶۱۴۶۰۹	۱۰۰	۳۸۱۷۳	۳۸۱۵۳	۲۰	۳۳۲	۲۵۵	۵۲	۶۲۵	مشگین شهر
۲۳	۵۴۷	۸	۲	۹۷۹۱۱	۹۷۸۳۱	۸۰	۶۸۶۸	۶۸۶۲	۶	۱۵۸	۳۳	۵	۲۱۹	گرمی
۲۳۴۹	۴۲۳۳۷	۳۱۶۱	۲۷۲	۳۶۰۹۳۸۲	۳۵۸۴۵۵۸	۲۴۸۲۴	۲۳۳۷۲۲	۲۳۰۶۷۷	۳۰۴۵	۱۸۰۰	۱۰۳۰	۳۸۴	۲۹۹۰	جمع کل

وضعیت زنبورستان‌های استان اصفهان در سال ۱۳۹۷

جدول شماره ۲-۵

((واحد: کیلوگرم))

فرآورده‌های جانبی				تولید عسل			تعداد کندو			تعداد				شهرستان
بره‌موم	موم	گرده گل	ژل رویال	جمع	مدرن	بومی	جمع	مدرن	بومی	افراد شاغل	زنبوردار تحت پوشش بیمه	زنبورستان بیمه شده	زنبورستان	
۴	۱۲۲	۸	۱	۶۷۵۵	۶۷۵۵	۰	۱۲۳۶	۱۲۳۶	۰	۰	۱۳	۲	۲۰	آران و بیدگل
۰	۰	۰	۱۴	۳۵۷۴	۳۵۷۴	۰	۵۸۸	۵۸۸	۰	۱	۰	۰	۱۸	اردستان
۸۷	۶۴۸۲	۵۰۹	۵	۸۴۱۰۴۴	۸۴۱۰۴۴	۰	۲۰۱۳۹۵	۲۰۱۳۹۵	۰	۲۸۷	۱۷۵	۹۹	۵۱۷	اصفهان
۰	۸۵۰	۱۱۰	۰	۵۹۳۴۰	۵۹۳۴۰	۰	۱۲۸۰۰	۱۲۸۰۰	۰	۲۵	۲۰	۱۴	۴۸	برخوار
۱۴	۳۶۸۲	۵۰	۲	۴۹۱۳۴	۴۹۱۳۴	۰	۱۲۴۸۴	۱۲۴۸۴	۰	۲	۰	۳	۵۰	بویین میاندشت
۰	۰	۰	۰	۴۵۵۰	۴۵۵۰	۰	۱۱۹۸۱	۱۱۹۸۱	۰	۶۵	۰	۰	۸۱	تیران و کرون
۵۵۷۲	۱۰۹۳۶	۳۷۰۱	۲۱۳	۵۴۶۰۶۹	۵۴۶۰۶۹	۰	۶۸۸۵۶	۶۸۸۵۶	۰	۱۳۶	۳۳۱	۲۳	۳۴۱	خوانسار
۱	۱۲۵	۰	۵	۳۵۰۳	۳۵۰۳	۰	۵۰۸	۵۰۸	۰	۱	۱۳	۰	۱۳	خور و بیابانک
۰	۱۷۸۳	۳۶۷	۰	۱۵۹۲۰۰	۱۵۹۲۰۰	۰	۲۱۹۷۴	۲۱۹۷۴	۰	۸۳	۱۰۷	۳	۱۰۸	خمینی شهر
۵۰	۱۸۹۸	۲۰۰	۹	۱۹۰۶۲	۱۹۰۶۲	۰	۴۸۲۱	۴۸۲۱	۰	۱۰	۳۱	۰	۴۲	دهاقان
۴۲	۲۶۱۱	۴۲۴	۲۱	۱۰۵۰۳۱	۱۰۵۰۳۱	۰	۲۲۳۸۳	۲۲۳۸۳	۰	۴۷	۲۰	۹	۱۶۶	سمیرم
۱۲۵	۹۶۹	۴۴۶	۳	۱۰۷۳۰۴	۱۰۷۳۰۴	۰	۱۶۸۱۸	۱۶۸۱۸	۰	۷۲	۵۱	۰	۶۷	شاهین شهر و میمه
۰	۳۰	۱۰۰۰	۸	۱۸۳۰۳	۱۸۳۰۳	۰	۴۰۹۹	۴۰۹۹	۰	۰	۵	۰	۴۱	شهرضا
۵	۹۷۰	۳۰۰	۹	۷۳۸۷۹	۷۳۷۹۳	۸۶	۲۲۳۲۵	۲۲۲۷۷	۴۸	۴۹	۲۰	۱۶	۱۶۵	فریدونشهر
۰	۲۱۸۱	۲۰	۰	۶۳۴۷۰	۶۳۴۷۰	۰	۱۱۹۸۰	۱۱۹۸۰	۰	۲۵	۲۰	۱۹	۵۴	فریدن
۱۲	۳۸۳	۱۰۰	۰	۳۹۵۰۳	۳۹۵۰۳	۰	۹۰۰۵	۹۰۰۵	۰	۳۶	۱۱	۵	۴۲	فلاورجان
۰	۵۵۱	۰	۰	۸۸۴۹۷	۸۸۴۹۷	۰	۱۵۴۶۵	۱۵۴۶۵	۰	۱۶۳	۱۹۷	۸	۲۲۰	کاشان
۴۵	۲۲۲۱	۶۳	۷	۶۶۳۱۰	۶۶۳۱۰	۰	۶۵۸۵	۶۵۸۵	۰	۲۲	۲۴	۰	۷۸	لنجان
۱۴۱	۴۵۱۴	۴۵۴	۲۹	۵۱۳۴۳۳	۵۱۳۴۳۳	۰	۱۳۱۳۷۵	۱۳۱۳۷۵	۰	۳۵۵	۲۲۶	۱۱	۵۸۶	نجف آباد
۰	۱۶۶	۵	۰	۲۹۹۳۷	۲۹۹۳۷	۰	۴۶۵۹	۴۶۵۹	۰	۱۲	۴۹	۱۲	۵۲	نطنز
۱۶	۵۵۱	۲۱	۳	۲۴۶۶۱	۲۴۶۶۱	۰	۵۸۷۵	۵۸۷۵	۰	۳۲	۲۲	۳	۳۳	مبارکه
۱۰۹	۴۷۴۱	۱۴۶	۷	۲۲۳۷۹۱	۲۲۳۷۹۱	۰	۳۴۷۳۱	۳۴۷۳۱	۰	۹۹	۲۹۵	۱۵	۳۸۹	گلپایگان
۳	۱۹۲۹	۳۱	۹	۲۵۶۱۶	۲۵۶۱۶	۰	۷۸۰۸	۷۸۰۸	۰	۱۰	۴۲	۱	۴۹	چادگان
۶۲۲۴	۴۷۶۹۴	۷۹۵۴	۳۴۵	۳۰۷۱۸۶۶	۳۰۷۱۷۸۰	۸۶	۶۲۹۷۵۱	۶۲۹۷۰۳	۴۸	۱۵۳۲	۱۶۷۲	۲۴۳	۳۱۸۰	جمع کل

وضعیت زنبورستان‌های استان البرز در سال ۱۳۹۷

جدول شماره ۲-۶

((واحد: کیلوگرم))

فرآورده‌های جانبی				تولید عسل			تعداد کندو			تعداد				شهرستان
بره‌موم	موم	گرده گل	ژل رویال	جمع	مدرن	بومی	جمع	مدرن	بومی	افراد شاغل	زنبوردار تحت پوشش بیمه	زنبورستان بیمه شده	زنبورستان	
۲	۲۰	۴۹	۲	۶۸۶۰	۶۸۶۰	۰	۱۲۸۵	۱۲۸۵	۰	۱۳	۲	۰	۱۵	اشتهارد
۳۳	۱۱۵۷	۳۰۹	۱۷	۷۳۲۵۹	۷۳۲۵۹	۰	۱۲۹۹۵	۱۲۹۹۵	۰	۷۶	۱۱۱	۶	۱۸۷	ساوجبلاغ
۷۹	۹۵۱	۳۱۷	۱۰	۱۴۸۵۰۴	۱۴۸۵۰۴	۰	۲۶۷۸۵	۲۶۷۸۵	۰	۱۱۹	۲۰۹	۲	۲۶۳	طالقان
۱۴	۵۱۴	۱۷۰	۰	۲۷۱۶۲	۲۷۱۶۲	۰	۳۲۰۱	۳۲۰۱	۰	۲۹	۱۲	۰	۳۲	فردیس
۱۲۳	۱۸۶۷	۳۸۷	۸	۶۷۷۴۴	۶۷۷۴۴	۰	۹۱۹۳	۹۱۹۳	۰	۷۴	۴۰	۳	۹۵	کرج
۵	۱۱۰	۵۹	۲	۳۱۳۰۱	۳۱۳۰۱	۰	۵۰۲۴	۵۰۲۴	۰	۱۸	۵۵	۱۴	۸۴	نظرآباد
۲۵۷	۴۶۱۹	۱۲۹۰	۳۹	۳۵۴۸۳۰	۳۵۴۸۳۰	۰	۵۸۴۸۳	۵۸۴۸۳	۰	۳۲۹	۴۲۹	۲۵	۶۷۶	جمع کل

وضعیت زنبورستان‌های استان ایلام در سال ۱۳۹۷

جدول شماره ۲-۷

((واحد: کیلوگرم))

فرآورده‌های جانبی				تولید عسل			تعداد کندو			تعداد				شهرستان
بره‌موم	موم	گرده گل	ژل رویال	جمع	مدرن	بومی	جمع	مدرن	بومی	افراد شاغل	زنبوردار تحت پوشش بیمه	زنبورستان بیمه شده	زنبورستان	
۰	۱۹۷	۰	۰	۳۴۵۰۲	۳۴۵۰۲	۰	۴۵۹۱	۴۵۹۱	۰	۳۳	۳۳	۰	۷۳	آبدانان
۱	۲۳۸	۱۸	۰	۱۵۴۶۲	۱۵۴۶۲	۰	۲۵۴۵	۲۵۴۵	۰	۵۲	۲۸	۰	۵۵	ایوان
۰	۳۸۷۵	۰	۰	۱۶۴۳۳۰	۱۶۴۳۳۰	۰	۱۸۴۴۶	۱۸۴۴۶	۰	۱۶۱	۱۳۱	۴۵	۲۶۷	ایلام
۰	۸۲	۱۱	۰	۲۶۶۰۶	۲۶۶۰۶	۰	۳۷۷۳	۳۷۷۳	۰	۸۸	۶۹	۳	۹۱	بدره
۲	۳۰	۰	۰	۱۱۳۲۴	۱۱۳۲۴	۰	۱۴۰۸	۱۴۰۸	۰	۵۳	۰	۰	۳۰	دره شهر
۲۱	۶۵۴	۲۳۵	۱	۷۶۹۸۹	۷۶۹۸۹	۰	۷۲۶۷	۷۲۶۷	۰	۷۱	۱۸	۷	۵۸	دهلران
۰	۲۲	۰	۰	۹۶۹۰۳	۹۶۹۰۳	۰	۱۱۷۵۹	۱۱۷۵۹	۰	۱۴۳	۹۶	۵	۱۵۰	سیروان
۰	۱۸۳۲	۰	۰	۴۸۶۳۵	۴۸۶۳۵	۰	۱۰۱۴۷	۱۰۱۴۷	۰	۲۰۲	۳۹	۷	۲۱۷	ملکشاهی
۰	۸۰۵	۰	۰	۲۱۶۹۵۸	۲۱۶۹۵۸	۰	۲۰۲۲۴	۲۰۲۲۴	۰	۷۹	۱۰۶	۳۶	۱۸۳	مهران
۱	۴۵۸	۶	۰	۸۹۹۳۷	۸۹۹۳۷	۰	۱۰۳۸۷	۱۰۳۸۷	۰	۱۸۲	۷۸	۶	۱۶۸	چرداول
۲۵	۸۱۹۳	۲۷۰	۲	۷۸۱۶۴۶	۷۸۱۶۴۶	۰	۹۰۵۴۷	۹۰۵۴۷	۰	۱۰۶۴	۵۹۸	۱۰۹	۱۲۹۲	جمع کل

وضعیت زنبورستان‌های استان بوشهر در سال ۱۳۹۷

جدول شماره ۲-۸

((واحد: کیلوگرم))

فرآورده‌های جانبی				تولید عسل			تعداد کندو			تعداد				شهرستان
بره‌موم	موم	گرده گل	ژل رویال	جمع	مدرن	بومی	جمع	مدرن	بومی	افراد شاغل	زنبوردار تحت پوشش بیمه	زنبورستان بیمه شده	زنبورستان	
۵	۱۳۵	۱۲۰	۰	۲۱۷۸۸	۲۱۷۸۸	۰	۱۶۸۲	۱۶۸۲	۰	۱۲	۰	۰	۲۳	بوشهر
۰	۱۲۳۸	۰	۰	۲۵۷۱۱	۲۵۷۱۱	۰	۲۳۱۰	۲۳۱۰	۰	۱۹	۱۳	۱	۲۰	تنگستان
۵۲	۸۷۶۱	۵۱۱	۳۱	۲۰۵۷۴۰	۲۰۵۷۴۰	۰	۲۶۹۳۵	۲۶۹۳۵	۰	۱۳	۹۸	۲۴	۱۴۲	جم
۶۵	۹۳۹۵	۹۵۹	۲۰	۳۹۹۲۷۳	۳۹۹۲۷۳	۰	۴۴۹۴۱	۴۴۹۱۱	۳۰	۱۸۴	۱۰۸	۷۹	۳۸۵	دشتستان
۳۴	۶۷۶۴	۳۰۹	۲	۱۸۹۳۸۰	۱۸۹۳۸۰	۰	۲۵۲۵۸	۲۵۲۵۸	۰	۶۱	۶۳	۸	۱۳۹	دشتی
۰	۱۴۰	۰	۰	۳۴۳۳	۳۴۳۳	۰	۳۸۷	۳۸۷	۰	۴	۰	۰	۴	دیر
۶۰	۹۰	۹۰	۰	۵۷۰۰	۵۷۰۰	۰	۶۹۰	۶۹۰	۰	۱۰	۳	۳	۴	کنگان
۲	۵۳۵	۶۳	۰	۶۸۴۵	۶۸۴۵	۰	۶۲۸	۶۲۸	۰	۱۰	۴	۰	۶	گناوه
۲۱۸	۲۷۰۵۷	۲۰۵۲	۵۴	۸۵۷۸۷۰	۸۵۷۸۷۰	۰	۱۰۲۸۳۱	۱۰۲۸۰۱	۳۰	۳۱۳	۲۸۹	۱۱۵	۷۲۳	جمع کل

وضعیت زنبورستان‌های استان تهران در سال ۱۳۹۷

جدول شماره ۲-۹

((واحد: کیلوگرم))

فرآورده‌های جانبی				تولید عسل			تعداد کندو			تعداد				شهرستان
بره‌موم	موم	گرده گل	ژل رویال	جمع	مدرن	بومی	جمع	مدرن	بومی	افراد شاغل	زنبوردار تحت پوشش بیمه	زنبورستان بیمه شده	زنبورستان	
۲۷	۸۰۵	۱۱۱	۱	۲۰۸۸۰	۲۰۸۸۰	۰	۲۸۰۹	۲۸۰۹	۰	۲۸	۱۳	۰	۲۶	اسلام شهر
۵۷	۴۷۷	۵۰	۲	۳۱۷۵۵	۳۱۵۰۵	۲۵۰	۵۷۷۷	۵۶۶۲	۱۱۵	۱۲	۳۲	۱	۵۲	تهران
۶۹۹	۶۹۲۹	۳۰۳	۴۵	۴۴۲۱۴۷	۴۴۲۱۴۷	۰	۴۶۸۳۶	۴۶۵۸۶	۲۵۰	۲۶۶	۸۰	۸	۲۷۲	دماوند
۱	۲۷	۸	۴	۵۷۵۰۳	۵۷۵۰۳	۰	۶۱۴۶	۶۱۴۶	۰	۱۴	۰	۰	۵۴	ری
۲	۳۱	۴	۲	۲۳۹۵	۲۳۹۵	۰	۴۷۰	۴۷۰	۰	۴	۷	۱	۹	رباط کریم
۱۹	۵۴۸	۱۰۰	۳	۱۷۷۸۰	۱۷۳۱۵	۴۶۵	۲۲۲۴	۲۱۷۴	۵۰	۱۹	۲	۰	۲۷	شهریار
۱۱	۷۴۶	۱۹۰	۸	۱۶۷۱۳۰	۱۶۷۱۳۰	۰	۱۶۱۴۳	۱۶۱۴۳	۰	۲۵۰	۴۲	۵	۱۹۵	شمیرانات
۱	۷۴۰	۰	۳۰	۹۵۰۴۵	۹۵۰۴۵	۰	۸۵۷۵	۸۵۷۵	۰	۲۰	۱	۳	۵۴	فیروزکوه
۲۶	۳۸۹	۵۴۵	۷	۳۴۱۹۸	۳۴۱۵۰	۴۸	۴۵۵۵	۴۵۱۸	۳۷	۵۰	۲۴	۲	۳۱	پاکدشت
۰	۰	۰	۰	۷۸۸۰	۷۸۸۰	۰	۳۹۴	۳۹۴	۰	۱	۰	۰	۳	پردیس
۳۲	۳۲۹	۵۵	۰	۳۳۶۵۰	۳۳۶۵۰	۰	۳۶۶۵	۳۶۶۵	۰	۳۹	۳۲	۰	۳۹	پیشوا
۱۱	۳۶۵	۷۱	۲	۳۳۷۷۳	۳۳۷۷۳	۰	۴۵۵۰	۴۵۵۰	۰	۴۳	۱	۰	۴۲	ورامین
۵	۱۱۰	۰	۰	۴۸۷۰	۴۸۷۰	۰	۴۴۵	۴۴۵	۰	۰	۸	۰	۱۱	قدس
۶	۱۵۶	۳۵	۰	۳۹۷۷	۳۷۷۷	۲۰۰	۸۷۹	۷۹۹	۸۰	۱	۷	۰	۱۲	قرچک
۵۱	۱۱۱۰	۲	۳	۳۵۰۳۰	۳۵۰۳۰	۰	۳۷۱۲	۳۷۱۲	۰	۳۸	۱۶	۰	۲۹	ملارد
۹۴۶	۱۲۷۶۲	۱۴۷۳	۱۰۵	۹۸۸۰۱۳	۹۸۷۰۵۰	۹۶۳	۱۰۷۱۸۰	۱۰۶۶۴۸	۵۳۲	۷۸۵	۲۶۵	۲۰	۸۵۶	جمع کل

وضعیت زنبورستان‌های استان چهارمحال و بختیاری در سال ۱۳۹۷

جدول شماره ۲-۱۰

((واحد: کیلوگرم))

فرآورده‌های جانبی				تولید عسل			تعداد کندو			تعداد				شهرستان
بره‌موم	موم	گرده گل	ژل رویال	جمع	مدرن	بومی	جمع	مدرن	بومی	افراد شاغل	زنبوردار تحت پوشش بیمه	زنبورستان بیمه شده	زنبورستان	
۰	۳۸۴۹	۴۱	۰	۱۳۷۲۷۹	۱۳۷۲۷۹	۰	۲۲۶۴۵	۲۲۶۴۵	۰	۸۷	۱۳۵	۵	۲۲۷	اردل
۲	۷۶۱۴	۰	۲	۲۰۳۵۰۰	۲۰۳۵۰۰	۰	۲۰۶۴۵	۲۰۶۴۵	۰	۵۶	۷۸	۵	۱۵۱	بروجن
۰	۱۵۵۹	۱۴۲	۴	۵۸۷۷۵	۵۸۷۷۵	۰	۹۴۱۶	۹۴۱۶	۰	۹	۷۰	۱	۷۷	بن
۲۶	۱۷۹۸	۱۸	۱	۲۰۱۲۳	۲۰۱۲۳	۰	۳۴۴۸	۳۴۴۸	۰	۱۲	۱۸	۰	۴۱	سامان
۲۸	۶۷۷۳	۷۴	۱۷	۱۳۷۶۲۹	۱۳۷۶۲۹	۰	۲۴۰۵۳	۲۴۰۵۳	۰	۳۳	۶۹	۹	۱۹۸	شهرکرد
۴۵	۶۸۵۰	۱۵۲	۱۵	۱۴۴۶۷۹	۱۴۴۶۳۱	۴۸	۱۹۶۹۳	۱۹۶۷۷	۱۶	۶۳	۸۰	۱۴	۱۸۱	فارسان
۲۷	۱۸۴۵	۱۵۰	۱	۱۹۱۳۷۷	۱۹۱۳۷۷	۰	۲۶۵۷۰	۲۶۵۷۰	۰	۲۳	۸۹	۰	۲۳۴	کیار
۱۰	۷۳۱	۴	۰	۱۶۸۲۹۷	۱۶۸۲۹۷	۰	۲۸۲۹۰	۲۸۲۹۰	۰	۷۱	۱۲	۷	۲۹۷	کوه‌رنگ
۱۸	۶۰۰۹	۵	۱	۱۴۴۹۸۸	۱۴۴۹۳۸	۵۰	۲۴۹۴۰	۲۴۹۲۰	۲۰	۵	۷۸	۱۸	۲۹۲	لردگان
۱۵۶	۳۷۰۲۶	۵۸۶	۴۰	۱۲۰۶۶۴۶	۱۲۰۶۵۴۸	۹۸	۱۷۹۷۰۰	۱۷۹۶۶۴	۳۶	۳۵۹	۶۲۹	۵۹	۱۶۹۸	جمع کل

وضعیت زنبورستان‌های استان خراسان جنوبی در سال ۱۳۹۷

جدول شماره ۲-۱۱

((واحد: کیلوگرم))

فرآورده‌های جانبی				تولید عسل			تعداد کندو			تعداد				شهرستان
بره‌موم	موم	گرده گل	ژل رویال	جمع	مدرن	بومی	جمع	مدرن	بومی	افراد شاغل	زنبوردار تحت پوشش بیمه	زنبورستان بیمه شده	زنبورستان	
۵	۰	۲	۰	۴۳۲۶	۴۳۲۶	۰	۹۲۵	۹۲۵	۰	۱۸	۴	۳	۱۷	بشرویه
۲۲۰	۱۷۰۳	۶۱	۲۲	۸۶۴۷۶	۸۶۴۷۶	۰	۱۱۹۶۱	۱۱۹۶۱	۰	۱۶۶	۱۱۳	۱۰۴	۱۶۱	بیرجند
۱۵	۲۷۴	۶	۱	۲۱۹۸۴	۲۱۹۸۴	۰	۳۱۱۲	۳۱۱۲	۰	۶۳	۰	۰	۵۸	خوسف
۰	۵۰	۰	۰	۳۷۰۰	۳۷۰۰	۰	۶۵۲	۶۵۲	۰	۳۷	۳	۰	۳۶	درمیان
۶	۵۸	۱۰	۱	۳۴۵۰	۳۴۵۰	۰	۴۱۵	۴۱۵	۰	۱۰	۲	۰	۱۲	زیرکوه
۲	۲۵	۳	۳	۷۹۲۶	۷۹۲۶	۰	۱۶۷۴	۱۶۷۴	۰	۶۷	۹	۰	۸۲	سرایان
۰	۱۴۰	۱	۰	۵۸۵۸	۵۸۵۸	۰	۱۱۴۵	۱۱۴۵	۰	۱۳	۳	۲	۲۵	سربیشه
۰	۰	۱	۰	۶۸۶۳	۶۸۶۳	۰	۱۲۸۷	۱۲۸۷	۰	۱۰	۳۴	۲۰	۷۶	طبس
۱۲	۲۰۴	۲۶	۶	۱۰۴۰۱	۱۰۴۰۱	۰	۲۱۶۰	۲۱۶۰	۰	۷۶	۶۷	۱۴	۷۵	فردوس
۵	۳۹۰	۱۶	۷۷	۱۳۹۲۸	۱۳۹۲۸	۰	۱۴۵۵	۱۴۵۵	۰	۷۹	۱۵	۰	۶۸	قائنات
۰	۵	۰	۰	۱۶۷۵	۱۶۷۵	۰	۲۵۵	۲۵۵	۰	۱۰	۰	۰	۳۵	نهبندان
۲۶۳	۲۸۴۹	۱۲۴	۱۱۰	۱۶۶۵۸۷	۱۶۶۵۸۷	۰	۲۵۰۴۱	۲۵۰۴۱	۰	۵۴۹	۲۵۰	۱۴۳	۶۴۵	جمع کل

وضعیت زنبورستان‌های استان خراسان رضوی در سال ۱۳۹۷

جدول شماره ۲-۱۲

((واحد: کیلوگرم))

فرآورده‌های جانبی				تولید عسل			تعداد کندو			تعداد				شهرستان
بره‌موم	موم	گرده گل	ژل رویال	جمع	مدرن	بومی	جمع	مدرن	بومی	افراد شاغل	زنبوردار تحت پوشش بیمه	زنبورستان بیمه شده	زنبورستان	
۶	۸۴۷	۰	۰	۲۶۱۹۰	۲۶۱۹۰	۰	۲۷۰۲	۲۷۰۲	۰	۲۶	۴۶	۲	۵۲	باخرز
۰	۳	۰	۰	۲۸۷	۲۸۷	۰	۷۳	۷۳	۰	۳	۰	۰	۲	بجستان
۱۵۱	۱۷۶	۳۷	۴	۵۲۷۱۷	۵۲۷۱۷	۰	۷۱۸۴	۷۱۸۴	۰	۷۱	۱۱۱	۱۰	۱۲۹	بردسکن
۱۰	۲۱۴۲	۴	۲۵	۳۶۹۲۵	۳۶۹۲۵	۰	۶۵۲۵	۶۵۲۵	۰	۳۰	۲۴	۱	۷۴	بینالود
۰	۴۱۵	۰	۰	۶۱۶۵	۶۱۶۵	۰	۸۴۲	۸۴۲	۰	۱۳	۸	۰	۱۴	تایباد
۱۱	۸۱۸	۱۹۹	۱	۲۸۰۶۹	۲۸۰۶۹	۰	۲۸۶۶	۲۸۶۶	۰	۷۰	۲۰	۲	۷۶	تربت جام
۲۳	۲۶۴۱	۸۴	۳۰	۳۳۱۲۶	۳۳۱۲۶	۰	۶۳۵۳	۶۳۵۳	۰	۱۰۲	۴۹	۲	۸۶	تربت حیدریه
۱۷	۸۸۸	۱۵	۰	۲۳۰۲۵	۲۳۰۲۵	۰	۲۴۲۰	۲۴۲۰	۰	۳۷	۱۲	۰	۳۶	جغتای
۷	۶۸	۶۰	۳	۲۵۴۹۶	۲۵۴۹۶	۰	۲۸۱۵	۲۸۰۷	۸	۴۶	۱۹	۱	۶۸	جوین
۱	۶۳۸	۱	۲	۱۰۱۸۰	۱۰۱۸۰	۰	۱۷۲۱	۱۷۲۱	۰	۷۱	۴	۱	۶۷	خواف
۰	۹۴	۵	۰	۳۲۳۹	۳۲۳۹	۰	۵۶۷	۵۶۷	۰	۱۵	۵	۱	۱۶	خوشاب
۱۳	۲۰۵	۱۵	۱	۱۷۵۹۰	۱۷۵۹۰	۰	۲۰۷۸	۲۰۷۸	۰	۳۶	۳۶	۱۷	۴۴	خلیل آباد
۱۳	۱۳۰	۲	۰	۲۵۳۸۵	۲۵۳۸۵	۰	۲۷۶۱	۲۷۶۱	۰	۷۵	۲۱	۶	۵۶	داورزن
۰	۱۷۶۷	۸	۲۴	۲۴۴۹۰	۲۴۴۹۰	۰	۳۹۵۹	۳۹۵۹	۰	۷۰	۳۹	۴	۷۶	درگز
۰	۱۰۳۶	۰	۰	۱۰۶۸۷	۱۰۶۸۷	۰	۱۶۰۲	۱۶۰۲	۰	۲۹	۱۰	۴	۵۶	رشتخوار

وضعیت زنبورستان‌های استان خراسان رضوی در سال ۱۳۹۷

ادامه جدول شماره ۲- ۱۲

((واحد: کیلوگرم))

فرآورده‌های جانبی				تولید عسل			تعداد کندو			تعداد				شهرستان
بره‌موم	موم	گرده گل	ژل رویال	جمع	مدرن	بومی	جمع	مدرن	بومی	افراد شاغل	زنبوردار تحت پوشش بیمه	زنبورستان بیمه شده	زنبورستان	
۶	۳۵۳	۰	۰	۵۷۰۰	۵۷۰۰	۰	۹۷۹	۹۷۹	۰	۱۶	۹	۲	۱۴	زاوه
۱۵	۳۶۶	۵۴	۱۰	۳۸۱۹۵	۳۸۰۷۵	۱۲۰	۷۳۹۵	۷۳۵۲	۴۳	۱۵۳	۳۰	۲	۹۴	سبزوار
۲۴	۱۴۷۸	۸۵	۱	۱۸۵۸۸	۱۸۵۸۸	۰	۲۹۹۶	۲۹۹۶	۰	۷۶	۳۰	۶	۵۰	سرخس
۲	۲۹۴	۶	۰	۴۸۸۵	۴۸۸۵	۰	۹۰۲	۹۰۲	۰	۲۱	۳۲	۰	۳۹	فریمان
۱۹	۶۹۳	۴۰۲	۱۰	۱۹۶۸۲	۱۹۶۸۲	۰	۳۱۵۳	۳۱۵۳	۰	۴۸	۱۲	۰	۴۵	فیروزه
۲۱	۶۳۵۳	۱۳۱	۵۴	۲۲۷۶۸۵	۲۲۷۶۸۵	۰	۲۵۰۴۲	۲۵۰۴۲	۰	۲۵۱	۲۰۴	۳	۲۴۹	کاشمر
۶۳	۵۱۹	۴۶۴	۱	۲۷۰۴۵	۲۷۰۴۵	۰	۲۶۳۳	۲۶۳۳	۰	۱۸	۱۵	۴	۳۴	کلات
۴۰	۶۰۰۸	۸۳	۱۱	۶۳۵۸۰	۶۳۵۸۰	۰	۱۲۸۰۴	۱۲۸۰۴	۰	۵۷	۷۵	۱۲	۲۱۱	قوچان
۶۲	۹۳۹۲	۱۰۱۸	۳۶	۲۰۶۹۹۶	۲۰۶۹۹۶	۰	۲۹۴۰۳	۲۹۴۰۳	۰	۲۷۲	۷۵	۴	۳۱۷	نیشابور
۵۴۰	۳۲۶۶۷	۱۹۰۸	۱۴۹	۸۵۳۱۲۳	۸۵۳۱۲۳	۰	۱۱۳۵۷۵	۱۱۳۵۷۵	۰	۶۷	۱۶۸	۲۰	۵۴۸	مشهد
۲	۵۸۱	۷	۱	۸۶۱۵	۸۶۱۵	۰	۱۶۳۵	۱۶۳۵	۰	۲۷	۱۲	۳	۳۸	مه ولات
۲۴	۸۴۷	۵۴	۴	۱۸۹۹۳	۱۸۹۹۳	۰	۴۱۳۵	۴۱۳۰	۵	۵۴	۸۲	۶	۱۱۰	گناباد
۳۲۱	۱۶۵۱۷	۱۸۳۳	۲۹	۸۳۰۷۶۵	۸۳۰۷۶۵	۰	۸۶۰۳۳	۸۶۰۳۳	۰	۴۸۴	۹۳	۲۵	۴۶۰	چناران
۱۳۸۹	۸۷۹۳۲	۶۴۷۳	۳۹۶	۲۶۴۷۴۲۳	۲۶۴۷۳۰۳	۱۲۰	۳۳۵۱۵۳	۳۳۵۰۹۷	۵۶	۲۲۳۸	۱۲۴۱	۱۳۸	۳۰۶۱	جمع کل

وضعیت زنبورستان‌های استان خراسان شمالی در سال ۱۳۹۷

جدول شماره ۲-۱۳

((واحد: کیلوگرم))

فرآورده‌های جانبی				تولید عسل			تعداد کندو			تعداد				شهرستان
بره‌موم	موم	گرده گل	ژل رویال	جمع	مدرن	بومی	جمع	مدرن	بومی	افراد شاغل	زنبوردار تحت پوشش بیمه	زنبورستان بیمه شده	زنبورستان	
۶۲	۱۰۶۲۰	۱۰۲۷	۲	۱۶۸۸۸۵۸	۱۶۸۸۸۵۸	۰	۱۱۱۴۸۹	۱۱۱۴۸۹	۰	۷۴۸	۳۷۴	۷	۷۳۷	اسفراین
۳۰	۲۴۰۲	۸۷۸	۱۸	۱۶۷۰۶۳	۱۶۷۰۶۳	۰	۱۸۹۸۰	۱۸۹۸۰	۰	۱۸۱	۶۴	۱۱	۲۱۲	بجنورد
۹۰	۵۲۱	۱۷۰	۱۰	۳۷۸۷۱	۳۷۸۷۱	۰	۶۷۴۵	۶۷۴۵	۰	۵۲	۵۴	۰	۸۸	جاجرم
۸۲	۱۳۹۲	۱۹۹	۹	۴۷۱۱۱	۴۷۱۱۱	۰	۵۲۵۸	۵۲۵۸	۰	۱۲۰	۶۴	۵	۱۳۹	رازوجرگلان
۱۰۰	۲۵۰۰	۶۱۰	۲۰	۱۱۱۰۱۴	۱۱۱۰۱۴	۰	۱۷۲۲۸	۱۷۲۲۸	۰	۲۰۱	۶۰	۳۳	۲۱۲	شیروان
۰	۱۴۵۲	۲	۰	۳۲۱۷۰	۳۲۱۷۰	۰	۴۰۶۲	۴۰۶۲	۰	۲	۳۵	۰	۶۵	فاروج
۳۷	۳۰۴۶	۸۶۶	۲۸	۱۰۹۶۴۰	۱۰۹۶۴۰	۰	۱۲۳۱۰	۱۲۳۱۰	۰	۱۸۹	۱۸۹	۱۶	۱۹۴	مانه و سملقان
۱	۱۲۳	۱	۰	۵۰۸۲	۵۰۸۲	۰	۵۵۴	۵۵۴	۰	۱۶	۱۲	۱	۱۵	گرمه
۴۰۱	۲۲۰۵۵	۳۷۵۲	۸۶	۲۱۹۸۸۰۹	۲۱۹۸۸۰۹	۰	۱۷۶۶۲۶	۱۷۶۶۲۶	۰	۱۵۰۹	۸۵۲	۷۳	۱۶۶۲	جمع کل

وضعیت زنبورستان‌های استان خوزستان در سال ۱۳۹۷

جدول شماره ۲-۱۴

((واحد: کیلوگرم))

شهرستان	تعداد			تولید عسل			تعداد کندو			تعداد				
	زنبورستان	زنبورستان بیمه شده	زنبوردار تحت پوشش بیمه	افراد شاغل	بومی	مدرن	جمع	بومی	مدرن	جمع	ژل رویال	گرده گل	موم	بره‌موم
آغاچاری	۵	۱	۳	۰	۰	۴۱۵	۴۱۵	۰	۰	۰	۰	۰	۵	۰
ایذه	۵۶۸	۵۷	۹	۶۷۵	۴۲۰	۸۱۲۹۱	۸۰۸۷۱	۴۲۰	۰	۷۴۹۹۹۳	۷۴۹۹۹۳	۲	۷۲	۱
اندیکا	۱۶۶	۹۲	۸۶	۱۶۲	۴۰۰	۱۱۲۵۰	۱۰۸۵۰	۴۰۰	۰	۶۸۹۴۴	۶۸۹۴۴	۱	۷۴	۰
اندیمشک	۵۱۴	۲۰۳	۲۲۶	۲۲۹	۱۷۷۹	۵۹۴۴۹	۵۷۶۷۰	۱۷۷۹	۰	۳۲۲۳۷۲	۳۲۲۳۷۲	۵	۸۵۶۰	۲۷۱
اهواز	۳۷	۱	۱	۳۴	۰	۳۶۱۵	۳۶۱۵	۰	۰	۳۹۰۹۶	۳۹۰۹۶	۱۶	۱۱۲۵	۲۰
امیدیه	۹	۱	۶	۹	۰	۱۱۶۰	۱۱۶۰	۰	۰	۱۲۲۲۰	۱۲۲۲۰	۰	۳۵	۷
باغ ملک	۴۲۲	۱۵	۷۹	۲۸۲	۶	۱۷۹۴۴	۱۷۹۳۸	۶	۰	۸۰۵۵۹	۸۰۵۴۹	۰	۱۱۱۶	۱۱۲
باوئ	۸	۱	۳	۸	۰	۱۱۷۵	۱۱۷۵	۰	۰	۱۰۷۹۰	۱۰۷۹۰	۱	۳۶۹	۷
بهبهان	۸۳	۲	۳۳	۹۷	۱۰۵	۶۲۴۰	۶۱۳۵	۱۰۵	۰	۳۸۸۷۳	۳۸۸۵۳	۶	۹۳۱	۳۳
حمیدیه	۲	۰	۱	۴	۰	۲۶۰	۲۶۰	۰	۰	۲۳۵۰	۲۳۵۰	۰	۰	۰
خرمشهر	۸	۰	۰	۱۴	۰	۲۰۵	۲۰۵	۰	۰	۱۱۷۰	۱۱۷۰	۰	۱۲	۲
دزفول	۳۳۱	۵۷	۱۶۹	۳۳۲	۰	۴۸۵۶۸	۴۸۵۶۸	۰	۰	۴۰۷۹۰۶	۴۰۷۹۰۶	۱۳	۱۱۶۹۸	۱۳۴
دشت آزادگان	۲	۰	۰	۲	۰	۶۰	۶۰	۰	۰	۹۰۰	۹۰۰	۰	۰	۰
رامهرمز	۳۲	۱	۹	۴۴	۰	۱۶۱۲	۱۶۱۲	۰	۰	۱۲۱۰۳	۱۲۱۰۳	۱	۳۲۰	۷
شادگان	۱	۰	۱	۲	۰	۶۰	۶۰	۰	۰	۶۰۰	۶۰۰	۰	۵۰	۲
شوش	۳۶	۶	۱۴	۴۰	۰	۲۶۹۵	۲۶۹۵	۰	۰	۲۴۸۰۷	۲۴۸۰۷	۲	۱۰۰۱	۲۰
شوشتر	۱۲۱	۲۸	۳۳	۷۲	۷	۱۱۹۸۸	۱۱۹۸۱	۷	۰	۹۱۴۳۶	۹۱۳۸۰	۲	۳۰۰۹	۳۷
لالی	۱۵۵	۱۱	۱۱	۳	۰	۱۱۰۱۱	۱۱۰۱۱	۰	۰	۴۹۱۰۲	۴۹۱۰۲	۰	۱۲۲۷	۴۲
هفتگل	۲۷	۰	۱۱	۸	۰	۱۶۱۲	۱۶۱۲	۰	۰	۹۴۰۷	۹۴۰۷	۰	۱۵۰	۱
مسجدسلیمان	۴۰۳	۵۰	۱۰۱	۷۳	۰	۴۴۵۸۰	۴۴۵۸۰	۰	۰	۲۲۱۴۳۶	۲۲۱۴۳۶	۱	۹۵۵۱	۰
کارون	۲	۰	۰	۴	۰	۱۵۴	۱۵۴	۰	۰	۱۵۰۰	۱۵۰۰	۰	۴۵	۱
گتوند	۵۸	۱۱	۵۰	۲۴	۲۰۰	۱۰۹۶۷	۱۰۷۶۷	۲۰۰	۰	۸۹۴۸۳	۸۹۳۳۳	۰	۷۱۷	۱۰
جمع کل	۲۹۹۰	۵۳۷	۸۴۶	۲۱۱۸	۲۹۱۷	۳۱۶۳۱۱	۳۱۳۳۹۴	۲۹۱۷	۰	۲۲۳۶۴۴۱	۲۲۴۵۶۲۲	۴۸	۴۰۰۶۶	۷۰۴

وضعیت زنبورستان‌های استان زنجان در سال ۱۳۹۷

جدول شماره ۲- ۱۵

((واحد: کیلوگرم))

فرآورده‌های جانبی				تولید عسل			تعداد کندو			تعداد				شهرستان
بره‌موم	موم	گرده گل	ژل رویال	جمع	مدرن	بومی	جمع	مدرن	بومی	افراد شاغل	زنبوردار تحت پوشش بیمه	زنبورستان بیمه شده	زنبورستان	
۱۴	۳۴۶	۲۲	۲	۵۳۴۱۶	۵۳۴۰۹	۷	۹۲۴۹	۹۲۴۷	۲	۱۸۱	۱۱۳	۱۰	۱۵۱	ابهر
۲	۰	۰	۰	۳۰۹۱۹	۳۰۷۹۱	۱۲۸	۴۳۸۱	۴۲۹۹	۸۲	۱۲۴	۵۵	۲	۱۹۲	ایجرود
۲۳۳	۳۷۱۷	۹۱۲	۵۳	۲۸۴۰۰۶	۲۸۴۰۰۶	۰	۱۷۱۹۸	۱۷۱۸۸	۱۰	۲۶۳	۳۰	۶	۲۸۴	خدابنده
۱۲	۲۴۴	۵۹۳	۹	۴۱۲۳۱	۴۱۲۲۰	۱۱	۵۳۷۰	۵۳۵۸	۱۲	۲۳	۹	۲۵	۶۳	خرمدره
۶۰۰	۷۰۸۵	۱۵۶۹	۲۸	۳۹۰۹۲۳	۳۹۰۷۲۹	۱۹۴	۳۶۰۴۷	۳۵۹۸۴	۶۳	۳۹۷	۵۵۰	۱۶	۷۰۶	زنجان
۲۶	۴۸	۱۵۲	۰	۶۳۱۱۸	۶۳۱۱۸	۰	۸۴۹۵	۸۴۹۵	۰	۱۸۸	۷۷	۳۶	۱۸۴	سلطانیه
۹۸	۴۲۷۵	۱۷۷	۱	۱۰۶۱۱۰	۱۰۶۰۴۰	۷۰	۱۷۲۳۶	۱۷۲۰۱	۳۵	۲۷۸	۵۰	۳۳	۴۰۰	طارم
۱۱۴	۵۴۰	۲۴۲	۴	۱۰۴۷۱۲	۱۰۴۴۳۶	۲۷۶	۱۳۲۷۶	۱۳۲۱۰	۶۶	۲۳۳	۸۸	۲۰	۲۶۸	ماه‌نشان
۱۰۹۷	۱۶۲۵۴	۳۶۶۶	۹۷	۱۰۷۴۴۳۵	۱۰۷۳۷۴۹	۶۸۶	۱۱۱۲۵۲	۱۱۰۹۸۲	۲۷۰	۱۶۸۷	۹۷۲	۱۴۸	۲۲۴۸	جمع کل

وضعیت زنبورستان‌های استان سمنان در سال ۱۳۹۷

جدول شماره ۲-۱۶

((واحد : کیلوگرم))

فرآورده‌های جانبی				تولید عسل			تعداد کندو			تعداد				شهرستان
بره‌موم	موم	گرده گل	ژل رویال	جمع	مدرن	بومی	جمع	مدرن	بومی	افراد شاغل	زنبوردار تحت پوشش بیمه	زنبورستان بیمه شده	زنبورستان	
۴۵	۲۵۲	۰	۰	۱۰۰۵۴	۱۰۰۵۴	۰	۱۹۶۵	۱۹۶۵	۰	۱	۵۸	۱	۷۱	آرادان
۴۶۸	۱۴۸۹	۵۲۶	۸	۶۰۴۳۹	۶۰۴۳۹	۰	۱۱۳۶۰	۱۱۳۶۰	۰	۲۲	۹۴	۱۴	۱۸۶	دامغان
۳۶	۲۵۶	۰	۰	۳۱۸۷	۳۱۸۷	۰	۷۶۶	۷۶۶	۰	۰	۸	۰	۱۸	سرخه
۳۹	۱۰۳	۰	۰	۶۸۷۷	۶۸۷۷	۰	۱۰۳۳	۱۰۳۳	۰	۱	۱۸	۱	۱۹	سمنان
۶۳۲	۱۹۲۴	۲۵۲	۱۱	۱۱۷۹۵۰	۱۱۷۹۵۰	۰	۲۰۵۲۹	۲۰۵۲۹	۰	۸۰	۱۵۹	۳۰	۲۱۲	شاهرود
۳۴۷	۱۶۵۲	۰	۰	۶۲۸۱۵	۶۲۸۱۵	۰	۱۲۳۴۲	۱۲۳۴۲	۰	۳۲	۲۰۵	۳	۲۲۱	مهدی شهر
۱۲	۴۷	۲۷	۰	۳۰۳۳	۳۰۳۳	۰	۴۳۱	۴۳۱	۰	۲	۹	۰	۱۶	میامی
۸۸	۲۰۵	۲۰	۰	۱۱۶۹۶	۱۱۶۹۶	۰	۱۸۷۱	۱۸۷۱	۰	۱۸	۴۲	۲	۱۱۵	گرمسار
۱۶۶۷	۵۹۲۸	۸۲۴	۲۰	۲۷۶۰۵۰	۲۷۶۰۵۰	۰	۵۰۲۹۷	۵۰۲۹۷	۰	۱۵۶	۵۹۳	۵۱	۸۵۸	جمع کل

وضعیت زنبورستان‌های استان سیستان و بلوچستان در سال ۱۳۹۷

جدول شماره ۲- ۱۷

((واحد: کیلوگرم))

فرآورده‌های جانبی				تولید عسل			تعداد کندو			تعداد				شهرستان
بره‌موم	موم	گرده گل	ژل رویال	جمع	مدرن	بومی	جمع	مدرن	بومی	افراد شاغل	زنبوردار تحت پوشش بیمه	زنبورستان بیمه شده	زنبورستان	
۰	۰	۰	۰	۱۶۵۲	۱۶۵۲	۰	۱۵۱	۱۵۱	۰	۱۰	۰	۰	۵	ایرانشهر
۵	۰	۴۰	۱	۳۳۱۸	۳۳۱۸	۰	۳۹۷	۳۹۷	۰	۳۳	۴	۰	۱۱	خاش
۰	۰	۰	۰	۱۱۳۰	۱۱۳۰	۰	۱۱۳	۱۱۳	۰	۳	۰	۰	۳	دلگان
۰	۶	۰	۰	۲۹۰۱	۲۹۰۱	۰	۳۱۴	۳۱۴	۰	۲۵	۰	۲	۳۱	زابل
۰	۲۸۰	۳۹	۰	۲۴۵۰۸	۲۴۵۰۸	۰	۱۸۷۵	۱۸۷۵	۰	۲۷	۰	۰	۲۷	زاهدان
۰	۰	۰	۰	۴۶۸۶	۴۶۸۶	۰	۷۴۶	۷۴۶	۰	۶۱	۰	۰	۴۳	زهک
۰	۰	۰	۰	۲۴۵	۲۴۵	۰	۴۸	۴۸	۰	۸	۸	۰	۹	سراوان
۰	۰	۰	۰	۷۱۰	۷۱۰	۰	۱۰۰	۱۰۰	۰	۵	۰	۰	۳	سرباز
۰	۰	۱	۰	۲۲۰	۲۲۰	۰	۲۴	۲۴	۰	۰	۳	۰	۸	سیب و سوران
۰	۰	۰	۰	۳۵۰	۳۵۰	۰	۳۳	۳۳	۰	۵	۰	۰	۳	فنوج
۵	۴۴	۴	۰	۱۶۴۰	۱۶۴۰	۰	۲۰۰	۲۰۰	۰	۶	۲	۰	۳	کنارک
۰	۱۷۰	۰	۰	۳۰۰۰	۳۰۰۰	۰	۲۵۰	۲۵۰	۰	۵	۲	۰	۲	قصرقند
۲	۲۰	۲	۰	۱۵۳۹	۱۵۳۹	۰	۱۹۳	۱۹۳	۰	۷	۰	۰	۵	نیک شهر
۰	۰	۰	۰	۱۴۵۰	۱۴۵۰	۰	۱۱۵	۱۱۵	۰	۹	۱	۰	۵	نیمروز
۰	۰	۳	۳	۳۷۹۰	۳۷۹۰	۰	۶۸۴	۶۸۴	۰	۱۸	۰	۰	۱۴	هامون
۰	۰	۵	۵	۲۷۰۰	۲۷۰۰	۰	۴۸۰	۴۸۰	۰	۵	۰	۰	۲	هیرمند
۰	۰	۰	۰	۶۸	۶۸	۰	۲۶	۲۶	۰	۳	۰	۰	۳	مهرستان
۰	۰	۰	۰	۳۷۹۵	۳۷۹۵	۰	۵۲۶	۵۲۶	۰	۳۲	۰	۰	۳۰	میرجاوه
۱۲	۵۲۰	۹۴	۹	۵۷۷۰۲	۵۷۷۰۲	۰	۶۲۷۵	۶۲۷۵	۰	۲۶۲	۲۰	۲	۲۰۷	جمع کل

وضعیت زنبورستان‌های استان فارس در سال ۱۳۹۷

جدول شماره ۲- ۱۸

((واحد: کیلوگرم))

فرآورده‌های جانبی				تولید عسل			تعداد کندو			تعداد				شهرستان
بره‌موم	موم	گرده گل	ژل رویال	جمع	مدرن	بومی	جمع	مدرن	بومی	افراد شاغل	زنبوردار تحت پوشش بیمه	زنبورستان بیمه شده	زنبورستان	
۵	۱۰۰۳۲	۰	۰	۳۳۳۷۷۰	۳۳۳۷۷۰	۰	۳۲۹۶۹	۳۲۹۶۸	۱	۱۵۵	۵۷	۲۳	۱۲۴	آباده
۲۳	۲۹۴	۶۷۱	۶	۲۹۲۱۹	۲۹۲۱۹	۰	۶۰۶۷	۶۰۶۷	۰	۷۷	۳۶	۱	۱۶۶	ارسنجان
۱۱	۱۴۶۷	۲۶۱	۱۰	۸۹۶۷۴	۸۹۶۲۴	۵۰	۸۷۹۹	۸۷۴۹	۵۰	۵۱	۲۳	۱	۹۸	استهبان
۱۱۷	۴۳۶۱	۷۳	۳	۱۹۳۶۵۴	۱۹۳۶۵۴	۰	۴۰۵۱۵	۴۰۵۱۵	۰	۱۰۲	۱۴۶	۳	۲۲۹	اقلید
۷	۲۲۷	۰	۱	۶۰۹۶۸	۶۰۹۶۸	۰	۱۲۱۳۲	۱۲۱۳۲	۰	۵۱	۳۷	۶	۱۶۹	بوانات
۰	۶۶۴۸	۱	۲	۳۳۸۴۶۶	۳۳۸۴۱۶	۵۰	۳۱۶۵۴	۳۱۶۴۶	۸	۸۱	۶۱	۰	۱۹۴	جهرم
۰	۴۶۶	۰	۰	۱۵۰۷۹	۱۵۰۷۴	۵	۱۶۸۸	۱۶۸۵	۳	۴	۴۴	۲	۵۷	خرامه
۰	۰	۱۰	۰	۵۲۲۱۸	۵۲۲۱۸	۰	۸۱۳۴	۸۱۳۴	۰	۱۱۳	۶۱	۱۴	۱۱۹	خرم بید
۰	۶۲۰۹	۰	۰	۴۵۴۲۱۰	۴۵۴۲۱۰	۰	۷۳۴۸۷	۷۳۴۸۷	۰	۱۲۷	۷۰	۶	۲۴۸	خنج
۸۷۶	۸۳۰۴	۶۳۸	۸	۴۷۹۶۹۶	۴۷۹۶۳۴	۶۲	۴۲۸۹۱	۴۲۸۷۲	۱۹	۳۴۴	۴۹	۱۳	۳۲۹	داراب
۰	۰	۰	۰	۴۸۵۳۴۰	۴۸۵۳۴۰	۰	۲۵۵۶۱	۲۵۵۶۱	۰	۶۷	۱	۰	۱۹۱	رستم
۰	۰	۰	۰	۴۶۶۰	۴۶۶۰	۰	۵۸۹	۵۸۹	۰	۱	۰	۰	۵۰	زرین دشت
۱	۱۰۹۰	۲۳	۸	۷۳۱۰۵	۷۳۱۰۵	۰	۹۶۲۷	۹۶۲۷	۰	۳۷	۳۹	۰	۷۹	سروستان
۷۴	۲۶۷۶	۶۶	۱۹	۲۱۸۸۹۳	۲۱۸۸۹۳	۰	۳۷۷۰۰	۳۷۷۰۰	۰	۴۰۱	۲۰۰	۲۴	۳۹۷	سپیدان
۳۰	۸۸۲۱	۲۹۲	۲۵	۲۸۲۵۹۵	۲۸۲۵۹۵	۰	۴۸۱۸۲	۴۸۱۳۲	۵۰	۱۸۸	۲۳۲	۵	۳۷۹	شیراز
۳۸۵۰	۱۱۷۵۶	۰	۰	۴۱۱۷۴۰	۴۱۱۷۴۰	۰	۵۵۶۵۷	۵۵۶۵۷	۰	۲۹۹	۵۷	۲۱	۲۴۲	فراشبند
۸۳	۹۸۷۶	۱۶۶	۹	۷۰۶۵۸۳	۷۰۶۵۸۳	۰	۴۷۶۶۷	۴۷۶۶۷	۰	۲۲۵	۱۱۹	۲	۲۹۸	فسا

وضعیت زنبورستان‌های استان فارس در سال ۱۳۹۷

ادامه جدول شماره ۲- ۱۸

((واحد: کیلوگرم))

شهرستان	تعداد			تعداد کندو			تولید عسل			فرآورده‌های جانبی				
	زنبورستان	زنبورستان بیمه شده	زنبوردار تحت پوشش بیمه	افراد شاغل	بومی	مدرن	جمع	بومی	مدرن	جمع	ژل رویال	گرده گل	موم	بره‌موم
فیروزآباد	۱۵۵	۳	۱۷	۱۷۱	۱۰۶	۳۰۴۱۴	۳۰۵۲۰	۳۹۳	۴۶۰۵۲۸	۴۶۰۹۲۱	۰	۰	۵۲۱	۰
پاسارگاد	۷۰	۴	۱	۶۴	۶۹	۷۴۱۹	۷۴۸۸	۲۲۷	۶۶۳۹۶	۶۶۶۲۳	۸	۱۴۰	۱۶۵۸	۱۳۱
کازرون	۴۱۲	۹	۱۱۴	۱۳۴	۰	۸۰۴۶۳	۸۰۴۶۳	۰	۷۵۰۶۷۷	۷۵۰۶۷۷	۱۰	۷۴۶	۸۳۸۶	۵۰۰
کوار	۷	۰	۳	۷	۰	۸۷۹	۸۷۹	۰	۷۱۸۰	۷۱۸۰	۰	۰	۲۸۵	۰
قیروکارزین	۴۰۴	۱	۱۵	۸۰	۰	۶۷۳۶۰	۶۷۳۶۰	۰	۶۴۶۸۱۱	۶۴۶۸۱۱	۰	۱۰۰	۳۰۶۵	۵
لارستان	۸۹	۳	۷	۱۰۶	۰	۲۰۴۱۱	۲۰۴۱۱	۰	۲۶۷۸۶۳	۲۶۷۸۶۳	۰	۰	۲۱۳۲	۰
لامرد	۵۷	۱	۶	۴۲	۰	۱۴۸۹۵	۱۴۸۹۵	۰	۱۸۰۱۱۰	۱۸۰۱۱۰	۴	۲۸۲	۵۵۹۳	۴
نی ریز	۲۳۲	۱۲	۹۷	۱۰۳	۰	۱۴۹۰۲	۱۴۹۰۲	۰	۱۱۲۱۳۹	۱۱۲۱۳۹	۱	۴۱	۱۷۱۴	۳
مرودشت	۴۳۶	۳	۱۱۵	۹۷	۲۰۹	۳۰۱۱۱	۳۰۳۲۰	۱۱۲۸	۱۸۷۲۷۲	۱۸۸۴۰۰	۱	۱۶۶	۲۶۸۸	۳۸
مهر	۱۱۳	۱	۱۰۶	۱۴۰	۰	۳۲۰۷۱	۳۲۰۷۱	۰	۱۷۲۴۰۵	۱۷۲۴۰۵	۰	۰	۰	۰
ممسنی	۶۴۲	۲۲	۲۴۲	۱۴۳	۰	۶۸۶۳۱	۶۸۶۳۱	۰	۴۵۷۹۰۸	۴۵۷۹۰۸	۳	۲۶۰	۴۸۸۸	۰
گراش	۳۱	۱	۲۰	۲۰	۴۰	۶۲۷۶	۶۳۱۶	۰	۳۶۸۱۵	۳۶۸۱۵	۰	۰	۱۵۰۷	۰
جمع کل	۶۰۱۷	۱۸۱	۱۹۷۵	۳۴۳۰	۵۵۵	۸۵۷۰۲۰	۸۵۷۵۷۵	۱۹۱۵	۷۵۷۳۸۰۶	۷۵۷۵۷۲۱	۱۱۶	۳۹۶۰	۱۰۴۶۶۰	۵۷۵۶

وضعیت زنبورستان‌های استان قزوین در سال ۱۳۹۷

جدول شماره ۲- ۱۹

((واحد: کیلوگرم))

فرآورده‌های جانبی				تولید عسل			تعداد کندو			تعداد				شهرستان
بره‌موم	موم	گرده گل	ژل رویال	جمع	مدرن	بومی	جمع	مدرن	بومی	افراد شاغل	زنبوردار تحت پوشش بیمه	زنبورستان بیمه شده	زنبورستان	
۱۰۲۴	۶۱۳۲	۱۰۸۸	۱۲	۸۰۵۵۲	۸۰۳۷۲	۱۸۰	۱۴۸۱۲	۱۴۷۶۲	۵۰	۲۰۲	۸۸	۵	۱۸۰	آبیک
۷۸	۶۱۴۶	۱۳۳	۲	۷۶۴۴۵	۷۶۴۴۵	۰	۱۴۴۱۶	۱۴۴۱۴	۲	۴۵	۱۳۷	۰	۱۷۹	آوج
۳	۱۷۰۳	۲۰	۱	۲۹۲۸۱	۲۹۲۸۱	۰	۵۴۰۵	۵۴۰۵	۰	۳۶	۳	۰	۸۲	البرز
۲۰	۳۹۵۹	۱۵۸	۹۰	۹۳۰۸۸	۹۳۰۸۸	۰	۱۲۱۷۲	۱۲۱۷۲	۰	۵۲	۴۹	۲	۱۵۱	بوئین زهرا
۷۷	۳۶۱۸	۵۷	۳	۴۷۸۰۷	۴۷۸۰۷	۰	۷۹۲۵	۷۹۲۴	۱	۲۵	۹۶	۰	۱۷۴	تاکستان
۷۱۳	۲۷۲۳۴	۱۰۶۰	۲۶	۶۸۶۰۵۳	۶۸۵۸۱۳	۲۴۰	۷۰۳۳۲	۷۰۲۶۷	۶۵	۳۸۵	۶۶۱	۲۷	۱۰۷۵	قزوین
۱۹۱۴	۴۸۷۹۱	۲۵۱۵	۱۳۴	۱۰۱۳۲۲۵	۱۰۱۲۸۰۵	۴۲۰	۱۲۵۰۶۲	۱۲۴۹۴۴	۱۱۸	۷۴۵	۱۰۳۴	۳۴	۱۸۴۱	جمع کل

وضعیت زنبورستان‌های استان قم در سال ۱۳۹۷

جدول شماره ۲-۲۰

((واحد : کیلوگرم))

فرآورده‌های جانبی				تولید عسل			تعداد کندو			تعداد				شهرستان
بره‌موم	موم	گرده گل	ژل رویال	جمع	مدرن	بومی	جمع	مدرن	بومی	افراد شاغل	زنبوردار تحت پوشش بیمه	زنبورستان بیمه شده	زنبورستان	
۹۹۰	۶۹۹۰	۳۱۴۷	۸۳	۳۱۶۴۰۲	۳۱۶۲۲۰	۱۸۲	۲۴۲۳۷	۲۴۲۱۰	۲۷	۲۳۸	۱۲۸	۱۳	۲۵۶	قم
۹۹۰	۶۹۹۰	۳۱۴۷	۸۳	۳۱۶۴۰۲	۳۱۶۲۲۰	۱۸۲	۲۴۲۳۷	۲۴۲۱۰	۲۷	۲۳۸	۱۲۸	۱۳	۲۵۶	جمع کل

وضعیت زنبورستان‌های استان کردستان در سال ۱۳۹۷

جدول شماره ۲-۲۱

((واحد: کیلوگرم))

فرآورده‌های جانبی				تولید عسل			تعداد کندو			تعداد				شهرستان
بره‌موم	موم	گرده گل	ژل رویال	جمع	مدرن	بومی	جمع	مدرن	بومی	افراد شاغل	زنبوردار تحت پوشش بیمه	زنبورستان بیمه شده	زنبورستان	
۲۰۵	۳۱۳۷	۵۶۸	۹	۱۰۳۰۵۷	۱۰۲۲۷۵	۷۸۲	۲۰۳۲۸	۱۹۸۲۰	۵۰۸	۵۲	۵۳۵	۱۸	۷۱۲	بانه
۱۶۴	۵۳۷۲	۴۰۳	۱۲	۱۱۰۲۸۲	۱۰۹۸۵۸	۴۲۴	۱۱۴۷۹	۱۱۳۸۱	۹۸	۵۱	۸۵	۹	۳۰۶	بیجار
۱۳۶	۳۸۸۴	۴۶۲	۵	۱۰۹۳۴۶	۱۰۸۴۸۱	۸۶۵	۲۴۵۲۹	۲۳۸۵۴	۶۷۵	۳۲۹	۹۴	۴۰	۹۱۷	دیواندره
۱۳۸	۱۲۷۴	۳۰	۱	۴۷۸۶۴	۴۷۱۸۴	۶۸۰	۹۷۳۶	۹۴۲۴	۳۱۲	۱۴۲	۶۴	۶	۳۰۲	دهگلان
۵۹	۱۳۲۱	۹۲	۱۱	۴۴۶۱۰	۴۲۹۵۷	۱۶۵۳	۱۰۴۸۸	۹۳۰۷	۱۱۸۱	۱۸۹	۹۰	۷	۵۶۹	سروآباد
۱۲۶	۵۱۳۷	۱۳۷۳	۵۴	۴۴۲۳۳۵	۴۴۰۴۱۷	۱۹۱۸	۵۹۹۲۷	۵۸۸۰۱	۱۱۲۶	۴۶۳	۱۶۵	۵۷	۱۵۷۵	سقز
۲۱۸	۵۲۰۸	۷۰۵	۱۹	۱۸۹۵۷۸	۱۸۸۲۸۳	۱۲۹۵	۳۸۴۵۷	۳۷۶۵۰	۸۰۷	۶۴۴	۲۲۴	۵۶	۸۳۸	سنندج
۶۲	۱۰۰۱	۸۷	۱	۱۲۱۱۶۸	۱۱۷۷۹۴	۳۳۷۴	۲۲۵۱۲	۲۰۷۰۲	۱۸۱۰	۳۵۱	۱۹۵	۱۳	۷۵۱	کامیاران
۶۱	۲۳۷۴	۳۸۸	۷	۵۸۳۲۸	۵۸۲۱۶	۱۱۲	۷۰۷۵	۶۹۸۳	۹۲	۱۱۶	۲۰	۷	۲۴۲	قروه
۱۲۲	۱۴۶۴	۷۶۶	۱۰۸	۱۰۰۵۹۷	۹۵۰۵۹	۵۵۳۸	۲۵۷۳۸	۲۱۹۰۸	۳۸۳۰	۴۲۳	۵۶	۲۶	۷۶۹	مریوان
۱۲۹۲	۳۰۱۷۱	۴۸۷۲	۲۲۶	۱۳۲۷۱۶۳	۱۳۱۰۵۲۳	۱۶۶۴۰	۲۳۰۲۶۹	۲۱۹۸۳۰	۱۰۴۳۹	۲۷۶۰	۱۵۲۸	۲۳۹	۶۹۸۱	جمع کل

وضعیت زنبورستان‌های استان کرمان در سال ۱۳۹۷

جدول شماره ۲-۲۲

((واحد: کیلوگرم))

فرآورده‌های جانبی				تولید عسل			تعداد کندو			تعداد				شهرستان
بره‌موم	موم	گرده گل	ژل رویال	جمع	مدرن	بومی	جمع	مدرن	بومی	افراد شاغل	زنبوردار تحت پوشش بیمه	زنبورستان بیمه شده	زنبورستان	
۰	۰	۰	۰	۴۰۰۰	۴۰۰۰	۰	۳۹۰	۳۹۰	۰	۱۷	۱۳	۰	۱۴	ارزوئیه
۱	۲	۰	۰	۵۴	۵۴	۰	۱۰۳	۱۰۳	۰	۳	۰	۰	۳	انار
۲۱	۲۰۲۸	۰	۱	۴۲۸۴۰	۴۲۸۴۰	۰	۱۳۵۱۶	۱۳۵۱۶	۰	۱۶۵	۱۱۵	۴	۱۸۵	بافت
۲۰۱	۸۷۸۰	۷	۲	۱۳۴۶۹۷	۱۳۴۶۹۷	۲۰۰	۲۷۳۰۱	۲۷۱۹۱	۱۱۰	۱۸۸	۶۱	۱۹	۲۵۰	بردسیر
۰	۰	۰	۰	۱۲۶۴۷	۱۲۶۴۷	۰	۱۵۸۶	۱۵۸۶	۰	۳۰	۰	۰	۲۴	بم
۱۱۴	۷۵۷۳	۲۰	۲	۳۲۵۹۷۰	۳۲۵۹۷۰	۰	۳۳۰۵۹	۳۳۰۵۹	۰	۳۰۶	۱۴	۶	۲۸۷	رابر
۰	۵۰	۰	۰	۴۹۱۰	۴۹۱۰	۰	۱۵۱۹	۱۵۱۹	۰	۱۹	۸	۰	۲۰	راور
۰	۳۸	۰	۰	۲۲۴۱	۲۲۳۱	۱۰	۵۲۹	۵۲۶	۳	۱۷	۰	۱	۱۵	رفسنجان
۴۰	۴۱۹	۸	۰	۴۲۱۰	۳۴۳۵	۷۷۵	۱۰۴۹	۸۹۴	۱۵۵	۲۸	۳	۰	۲۰	زرنند
۱	۲۳۲۹	۰	۱	۵۱۶۶۵	۵۱۶۶۵	۰	۹۷۵۱	۹۷۵۱	۰	۸۲	۱۷	۰	۷۹	سیرجان
۱۴۴	۱۲۳۰	۱۰۹۲	۱۱	۱۰۹۲۳۱	۱۰۹۲۳۱	۰	۲۶۵۹۵	۲۶۵۹۵	۰	۲۰۸	۱۱	۳	۱۵۳	شهربابک
۱۱	۱۹۷۴	۱۴۱	۲	۴۵۰۳۹	۴۵۰۲۹	۱۰	۹۳۷۷	۹۳۷۱	۶	۱۴۱	۹۹	۲	۱۴۷	کرمان
۰	۵۶	۱	۰	۲۴۲۴	۲۴۲۴	۰	۴۶۰	۴۶۰	۰	۱۰	۵	۰	۱۷	کوهبنان
۵۳۳	۲۴۴۷۸	۱۲۶۸	۱۹	۷۳۹۹۲۸	۷۳۸۹۳۳	۹۹۵	۱۲۵۲۳۵	۱۲۴۹۶۱	۲۷۴	۱۲۱۴	۳۴۶	۳۵	۱۲۱۴	جمع کل

وضعیت زنبورستان‌های استان کرمانشاه در سال ۱۳۹۷

جدول شماره ۲-۲۳

((واحد: کیلوگرم))

فرآورده‌های جانبی				تولید عسل			تعداد کندو			تعداد				شهرستان
بره‌موم	موم	گرده گل	ژل رویال	جمع	مدرن	بومی	جمع	مدرن	بومی	افراد شاغل	زنبوردار تحت پوشش بیمه	زنبورستان بیمه شده	زنبورستان	
۳	۴۴	۳	۱	۷۴۲۳۳	۷۴۱۹۷	۳۶	۷۹۰۰	۷۸۸۸	۱۲	۷۴	۵	۲	۷۰	اسلام‌آباد غرب
۰	۳۹	۰	۰	۱۳۰۰۲	۱۲۹۹۳	۹	۱۸۴۲	۱۸۴۰	۲	۳۴	۳	۲	۶۳	ثلاث باباجانی
۶	۶۵	۳	۱	۴۲۴۷۳	۴۰۱۲۲	۲۳۵۱	۵۲۷۵	۴۵۲۱	۷۵۴	۲۳۷	۱	۱	۲۸۳	جوانرود
۲۰	۴۰۲	۰	۱	۵۲۷۰۴	۵۲۷۰۴	۰	۴۲۲۷	۴۲۲۷	۰	۷۸	۲۶	۶	۷۲	دالاهو
۳	۱۸	۱۴	۰	۲۵۴۵۲	۲۴۵۹۸	۸۵۴	۶۵۸۲	۶۲۷۷	۳۰۵	۲۶۰	۶۴	۲	۲۷۶	روانسر
۱	۴۷۰	۰	۱	۱۵۴۴۹۰	۱۵۴۴۹۰	۰	۱۱۶۰۶	۱۱۶۰۶	۰	۹۰	۵۴	۲	۱۳۱	سرپل ذهاب
۶	۴۶۱۳	۲۵	۰	۳۶۴۵۴۲	۳۵۶۶۱۸	۷۹۲۴	۲۲۴۲۹	۲۰۹۵۹	۱۴۷۰	۳۲۴	۴۴	۲	۳۳۴	سنقر
۱۹۵۱	۳۰۲۴۳	۳۴۳	۲	۹۹۰۳۵۲	۹۹۰۳۵۲	۰	۶۰۰۵۱	۶۰۰۵۱	۰	۵۹۰	۷۳	۱۹	۵۴۶	صحنه
۰	۱۳۹	۴	۱	۴۸۱۸۶	۴۷۶۵۳	۵۳۳	۱۱۵۴۰	۱۱۲۹۰	۲۵۰	۱۳۲	۹۱	۲۲	۳۹۴	پاوه
۷۶	۷۲۲۷	۱۷۶	۶	۶۰۹۶۷۵	۶۰۸۶۲۷	۱۰۴۸	۵۵۷۶۶	۵۵۳۹۴	۳۷۲	۵۲۱	۱۳۳	۲۳	۵۷۲	کرمانشاه
۱۰۴۸	۱۸۳۴۳	۶۴۸۳	۱۸	۱۴۲۲۴۵۰	۱۴۲۲۴۵۰	۰	۹۰۸۸۲	۹۰۸۸۲	۰	۲۹۹	۹۴	۵۵	۴۸۱	کنگاور
۰	۳۵	۰	۰	۵۸۴۸	۵۸۴۸	۰	۷۳۱	۷۳۱	۰	۴	۶	۱	۱۰	قصرشیرین
۶۲	۵۳۷۱	۳۰۵	۳	۲۰۸۸۶۰	۲۰۸۸۶۰	۰	۱۵۹۲۶	۱۵۹۲۶	۰	۱۶۷	۷۳	۱۰	۱۵۸	هرسین
۲	۳۴۶۰	۸	۰	۱۸۸۸۷۱	۱۸۸۷۷۱	۱۰۰	۱۱۵۸۳	۱۱۵۶۳	۲۰	۴۹	۱۲	۹	۶۷	گیلان غرب
۳۱۷۷	۷۰۴۶۸	۷۳۶۳	۳۳	۴۲۰۱۱۳۷	۴۱۸۸۲۸۲	۱۲۸۵۵	۳۰۶۳۴۰	۳۰۳۱۵۵	۳۱۸۵	۲۸۵۹	۶۷۹	۱۵۶	۳۴۵۷	جمع کل

وضعیت زنبورستان‌های استان کهگیلویه و بویراحمد در سال ۱۳۹۷

جدول شماره ۲-۲۴

((واحد : کیلوگرم))

فرآورده‌های جانبی				تولید عسل			تعداد کندو			تعداد				شهرستان
بره‌موم	موم	گرده گل	ژل رویال	جمع	مدرن	بومی	جمع	مدرن	بومی	افراد شاغل	زنبوردار تحت پوشش بیمه	زنبورستان بیمه شده	زنبورستان	
۷	۵۸۷	۱۷۹	۳	۲۹۸۸۶	۲۹۸۸۶	۰	۴۳۵۵	۴۳۵۵	۰	۶۶	۹	۲	۷۱	باشت
۲۲۳۴	۱۰۸۵۹	۴۶	۲	۳۶۳۳۸۷	۳۶۳۳۴۲	۴۵	۴۸۲۸۳	۴۸۲۲۷	۵۶	۱۷۰	۲۹۰	۱۸	۷۳۰	بویراحمد
۱۴	۸۶۹	۰	۰	۲۸۹۵۳	۲۸۹۵۳	۰	۳۶۵۸	۳۶۵۸	۰	۴۹	۴	۲	۴۸	بهمئی
۱۹	۳۸۹۸	۲	۰	۱۰۷۸۵۳	۱۰۷۸۲۸	۲۵	۱۷۶۵۸	۱۷۶۴۷	۱۱	۹۶	۱۴۴	۴	۲۶۱	دنا
۱۴	۲۴۴	۱۴	۲	۵۱۰۷۲	۵۱۰۴۲	۳۰	۹۵۴۷	۹۵۳۷	۱۰	۲۲	۹۷	۲	۱۷۹	کهگیلویه
۰	۶۲۶	۰	۰	۲۵۹۵۷	۲۵۹۵۷	۰	۴۱۴۲	۴۱۴۲	۰	۷۳	۳۰	۱۸	۷۷	لنده
۱۴	۵۷۲۳	۳۴۶	۴	۱۸۶۰۳۵	۱۸۶۰۳۵	۰	۲۱۹۹۶	۲۱۹۹۶	۰	۲۲۸	۱۲۷	۶	۲۲۰	گچساران
۲۴	۹۷۱	۱۸۲۳	۴	۱۴۳۶۸۷	۱۴۳۶۸۷	۰	۱۲۴۵۳	۱۲۴۵۳	۰	۱۲۲	۴۲	۱۷	۱۹۹	چرام
۲۳۲۶	۲۳۷۷۸	۲۴۱۰	۱۴	۹۳۶۸۳۰	۹۳۶۷۳۰	۱۰۰	۱۲۲۰۹۲	۱۲۲۰۱۵	۷۷	۸۲۶	۷۴۳	۶۹	۱۷۸۵	جمع کل

وضعیت زنبورستان‌های استان گلستان در سال ۱۳۹۷

جدول شماره ۲-۲۵

((واحد: کیلوگرم))

فرآورده‌های جانبی				تولید عسل			تعداد کندو			تعداد				شهرستان
بره‌موم	موم	گرده گل	ژل رویال	جمع	مدرن	بومی	جمع	مدرن	بومی	افراد شاغل	زنبوردار تحت پوشش بیمه	زنبورستان بیمه شده	زنبورستان	
۰	۴۱۲	۰	۰	۸۱۲۸۴	۸۱۲۸۴	۰	۱۲۲۸۲	۱۲۲۸۲	۰	۱۷۹	۱۱۷	۰	۲۵۳	آزادشهر
۱۶	۳۸۷	۶	۱	۲۸۸۷۶	۲۸۸۷۶	۰	۳۱۷۲	۳۱۷۲	۰	۱۱۲	۱۰	۶	۱۴۸	آق قلا
۱۰۷	۳۸۴	۱۳۰	۲	۷۰۴۰۳	۷۰۴۰۳	۰	۱۰۰۸۹	۱۰۰۸۹	۰	۸۱	۱۷۲	۱۳	۲۰۵	بندرگز
۰	۰	۳۰	۶	۱۱۶۱۰	۱۱۶۱۰	۰	۱۰۸۶	۱۰۸۶	۰	۱۳	۵	۰	۴۶	ترکمن
۱۱	۲۵۳	۱۸۱	۵	۱۴۷۱۶۱	۱۴۷۱۶۱	۰	۱۸۴۴۷	۱۸۴۴۷	۰	۳۳۱	۱۷۳	۹	۳۲۵	رامیان
۳۸	۹۴	۸۵۳	۹	۲۵۰۶۱۵	۲۵۰۶۱۵	۰	۳۵۷۳۷	۳۵۶۱۷	۱۲۰	۸۶۷	۳۸۴	۱۹۰	۷۲۵	علی آباد
۱۵	۱۹۴۴	۵۵	۲	۸۶۷۷۷	۸۶۷۷۷	۰	۱۳۶۱۱	۱۳۶۱۱	۰	۱۳۶	۷۱	۵	۲۶۷	کردکوی
۲	۲۹۹	۲۶۸	۰	۵۵۷۰۴	۵۵۴۸۶	۲۱۸	۸۷۲۶	۸۶۸۴	۴۲	۷۶	۷	۰	۲۲۳	کلاله
۰	۰	۰	۰	۱۳۸۹۶	۱۳۸۹۶	۰	۱۲۹۳	۱۲۹۳	۰	۰	۰	۰	۱۸	مراوه تپه
۱۴	۸۸	۴۱	۱	۴۵۳۱۳	۴۴۷۹۷	۵۱۶	۷۶۴۰	۷۵۱۴	۱۲۶	۱۷۷	۱۳	۳	۲۰۹	مینودشت
۲	۳۳۸	۱۲۸	۴	۱۰۳۴۳۸	۱۰۳۴۳۸	۰	۱۶۳۵۶	۱۶۳۵۶	۰	۳۲۸	۱	۱	۲۹۷	گالیکش
۸۲	۳۹۹۰	۳۹۰	۱۹	۲۱۴۱۵۱	۲۱۴۱۵۱	۰	۳۷۰۸۰	۳۷۰۸۰	۰	۵۶۰	۲۴۸	۴۳	۵۰۲	گرگان
۵	۲۰۳	۶۷	۲	۳۹۴۱۱	۳۹۴۱۱	۰	۵۱۸۹	۵۱۸۹	۰	۱۷۷	۵	۴	۱۴۳	گنبدکاووس
۰	۱۵۰	۰	۰	۱۱۸۹۰	۱۱۸۹۰	۰	۸۸۰	۸۸۰	۰	۲۵	۰	۰	۱۵	گمیشان
۲۹۰	۸۵۴۳	۲۱۴۸	۵۱	۱۱۶۰۵۲۸	۱۱۵۹۷۹۴	۷۳۴	۱۷۱۵۸۸	۱۷۱۳۰۰	۲۸۸	۳۰۶۲	۱۲۰۶	۲۷۴	۳۳۷۶	جمع کل

وضعیت زنبورستان‌های استان گیلان در سال ۱۳۹۷

جدول شماره ۲-۲۶

((واحد: کیلوگرم))

فرآورده‌های جانبی				تولید عسل			تعداد کندو			تعداد				شهرستان
بره‌موم	موم	گرده گل	ژل رویال	جمع	مدرن	بومی	جمع	مدرن	بومی	افراد شاغل	زنبوردار تحت پوشش بیمه	زنبورستان بیمه شده	زنبورستان	
۴۶۲	۱۲۳۱۰	۱۰	۰	۸۸۲۲۸۲	۸۸۲۲۸۲	۰	۳۵۹۹۰	۳۵۹۹۰	۰	۲۰۴	۳۰۱	۷۱	۳۶۵	آستارا
۵۸	۹۶۸	۰	۱	۴۶۷۷۶	۴۶۷۷۶	۰	۲۹۶۵	۲۹۶۵	۰	۵۱	۱۲	۶	۳۷	آستانه اشرفیه
۱۱	۱۷۶۲۸	۰	۵	۳۰۲۳۴۷	۳۰۲۳۴۷	۰	۲۶۹۶۶	۲۶۹۶۶	۰	۳۸۲	۱۳۰	۳۶	۳۵۱	املش
۰	۰	۱۲	۰	۵۵۹۴	۵۵۹۴	۰	۶۱۲	۶۱۲	۰	۲۳	۷	۰	۲۴	بندرانزلی
۴۳۰	۱۲۶۸۵	۱۶	۵	۱۱۹۰۲۱۶	۱۱۹۰۲۱۶	۰	۵۴۸۵۱	۵۴۸۵۱	۰	۲۰۱	۷۱	۴۹	۶۴۰	تالش
۱۱	۷۲۶	۱۴	۶	۵۱۹۵۳	۵۱۹۵۳	۰	۳۷۰۱	۳۷۰۱	۰	۵۱	۷	۵	۵۱	رشت
۴۴	۱۲۸۷	۲۷	۰	۴۴۶۷۵۲	۴۴۶۷۵۲	۰	۲۲۸۰۸	۲۲۸۰۸	۰	۳۶۸	۲۱۷	۶۰	۴۰۵	رضوانشهر
۷۸	۴۳۴۶	۱۷۴	۴	۱۰۲۸۴۱	۱۰۲۵۹۹	۲۴۲	۱۷۲۸۲	۱۷۱۲۹	۱۵۳	۴۰۹	۱۸۸	۲۵	۳۷۴	رودبار
۲۰۳	۹۴۱۳	۳۱۴۴	۱۰	۴۶۰۴۴۹	۴۶۰۴۰۹	۴۰	۳۵۷۴۰	۳۵۶۵۵	۸۵	۵۰۴	۴۹۷	۱۰۲	۸۲۰	رودسر
۲۴۸	۵۶۱۶	۱۲۰۵	۲	۲۳۰۰۶۱	۲۲۹۸۲۰	۲۴۱	۲۲۹۲۵	۲۲۸۷۴	۵۱	۲۴۲	۱۰۴	۸	۴۱۳	سیاهکل
۳۱۸	۳۳۱۶	۸	۰	۳۴۰۳۷۱	۳۴۰۳۷۱	۰	۱۸۷۶۰	۱۸۷۵۹	۱	۲۴۴	۸۳	۱۷	۲۷۴	شفقت
۱۹۳	۲۹۵۹	۲۸۰	۳	۱۷۲۷۶۹	۱۷۲۷۵۷	۱۲	۸۶۸۶	۸۶۸۲	۴	۲۷	۴۱	۱۷	۹۴	صومعه سرا
۶۷۴	۱۵۵۹۵	۷۸	۱	۱۳۰۱۶۰۹	۱۳۰۱۶۰۹	۰	۵۸۲۲۰	۵۸۲۲۰	۰	۴۰۷	۱۶۶	۳۹	۴۲۳	فومن
۵۸۱	۱۶۴۸۷	۱۱۹	۱۰	۸۲۱۹۹۰	۸۲۱۹۹۰	۰	۴۲۰۴۷	۴۲۰۴۷	۰	۲۵۴	۲۲۵	۴۰	۳۲۰	لاهیجان
۲۴۰	۷۳۴۱	۲۷۶	۴	۲۵۷۳۴۳	۲۵۷۳۴۳	۰	۱۵۳۳۳	۱۵۳۳۳	۰	۲۶۳	۱۷۱	۳۷	۲۷۳	لنگرود
۲۳۸	۳۰۹۹	۷۹	۱	۱۲۶۶۱۷	۱۲۶۵۸۱	۳۶	۶۹۲۰	۶۹۰۸	۱۲	۱۱۶	۵۱	۹	۱۳۹	ماسال
۳۷۸۴	۱۱۳۷۷۵	۵۴۴۱	۵۱	۶۷۳۹۹۷۰	۶۷۳۹۳۹۹	۵۷۱	۳۷۳۸۰۶	۳۷۳۵۰۰	۳۰۶	۳۷۴۶	۲۲۷۱	۵۲۱	۵۰۰۳	جمع کل

وضعیت زنبورستان‌های استان لرستان در سال ۱۳۹۷

جدول شماره ۲- ۲۷

((واحد : کیلوگرم))

فرآورده‌های جانبی				تولید عسل			تعداد کندو			تعداد				شهرستان
بره‌موم	موم	گرده گل	ژل رویال	جمع	مدرن	بومی	جمع	مدرن	بومی	افراد شاغل	زنبوردار تحت پوشش بیمه	زنبورستان بیمه شده	زنبورستان	
۱۸	۲۵۶۴	۱۴۹	۱۰	۱۵۹۹۳۰	۱۵۹۴۲۱	۵۰۹	۱۴۵۴۹	۱۴۴۱۸	۱۳۱	۴۶	۱۰۴	۱۰	۱۷۱	ازنا
۱۲۸	۲۵۶۷	۳۸۳	۸	۱۳۴۴۰۰	۱۳۴۴۰۰	۰	۱۳۸۲۷	۱۳۷۹۲	۳۵	۲۱۷	۲۸	۲	۱۷۶	الیگودرز
۱۴۱	۲۳۸۵	۴۸۱	۳۰	۳۰۲۰۳۳	۳۰۲۰۳۳	۰	۳۱۸۳۸	۳۱۸۳۸	۰	۶۰	۷۳	۳۸	۲۴۱	بروجرد
۱۵۰	۵۱۴۱	۸۰۳	۱۹	۳۳۴۱۹۴	۳۳۴۱۹۴	۰	۵۰۷۹۳	۵۰۷۹۳	۰	۴۷۷	۲۴۶	۷۳	۶۰۳	خرم آباد
۹	۱۲۰۱	۰	۰	۱۱۶۹۶۴	۱۱۶۹۵۹	۵	۱۷۳۲۴	۱۷۳۲۳	۱	۱۸۹	۴	۸	۱۷۹	دورود
۰	۹۱	۱	۰	۱۹۰۰۰	۱۸۹۹۹	۱	۲۲۴۴	۲۲۴۳	۱	۲۳	۷	۰	۵۲	دوره
۵۱	۲۶۰۷	۴۵	۱۳	۴۹۶۷۲۹	۴۹۶۷۲۹	۰	۴۴۳۷۴	۴۴۳۷۴	۰	۲۹۵	۷۵	۱۱۵	۴۴۲	دلفان
۰	۴۸	۱۰	۰	۶۴۸۳	۶۴۸۳	۰	۵۸۲	۵۸۲	۰	۹	۰	۰	۱۲	رومشکان
۱۰۸	۲۱۳۸	۲۰۸	۵۱	۳۲۲۱۰۹	۳۲۲۱۰۹	۰	۳۴۴۶۷	۳۴۴۶۷	۰	۳۲۷	۷۲	۲	۳۳۲	سلسله
۰	۶۱	۰	۰	۱۱۹۹۵	۱۱۹۹۵	۰	۲۱۷۶	۲۱۷۶	۰	۲۷	۸	۰	۳۵	پلدختر
۰	۰	۰	۱	۸۴۵۶	۸۴۵۶	۰	۱۳۸۰	۱۳۸۰	۰	۴۰	۷	۴	۴۰	کوه‌دشت
۶۰۵	۱۸۸۰۳	۲۰۷۹	۱۳۱	۱۹۱۲۳۹۲	۱۹۱۱۷۷۷	۵۱۵	۲۱۳۵۵۴	۲۱۳۳۸۶	۱۶۸	۱۷۱۰	۶۲۴	۲۵۲	۲۲۸۳	جمع کل

وضعیت زنبورستان‌های استان مازندران در سال ۱۳۹۷

جدول شماره ۲- ۲۸

((واحد: کیلوگرم))

فرآورده‌های جانبی				تولید عسل			تعداد کندو			تعداد				شهرستان
بره‌موم	موم	گرده گل	ژل رویال	جمع	مدرن	بومی	جمع	مدرن	بومی	افراد شاغل	زنبوردار تحت پوشش بیمه	زنبورستان بیمه شده	زنبورستان	
۲۲۵	۷۹۲۲	۳۱۶۶	۴۳	۲۳۱۸۸۵	۲۳۱۸۸۵	۰	۲۸۹۷۴	۲۸۹۷۴	۰	۷۸	۱۵۲	۷	۳۵۹	آمل
۱۳۶۰	۱۱۶۳۲۶	۱۱۲۸۴	۸	۱۷۶۳۲۶۹	۱۷۶۳۲۶۹	۰	۱۵۳۶۶۸	۱۵۳۶۶۸	۰	۵۷۳	۸۳۰	۱۶۶	۱۰۳۴	بابل
۲	۴۳۹۸	۳۱۵	۲	۹۰۹۸۳	۹۰۹۸۳	۰	۸۵۸۷	۸۵۸۷	۰	۲	۲۹	۱	۶۴	بابلسر
۴۲	۵۲۷۰	۱۱۳	۷	۱۶۳۰۴۳	۱۶۳۰۲۶	۱۷	۲۱۵۵۲	۲۱۵۴۱	۱۱	۳۷	۱۹۵	۴	۵۱۳	بهشهر
۲۱۱۷	۲۷۴۹۷	۰	۰	۸۴۰۸۲۳	۸۴۰۸۲۳	۰	۷۷۰۰۴	۷۷۰۰۴	۰	۳۸۰	۲۵۸	۱۷۴	۴۷۵	تنکابن
۰	۲۶۱۹	۳۳	۵	۶۱۷۰۷	۶۱۷۰۷	۰	۵۷۶۵	۵۷۶۵	۰	۵	۶۹	۲	۹۴	جویبار
۱۴۳۴	۱۳۶۷۲	۱۵۰	۱	۵۶۳۲۲۴	۵۶۳۲۲۴	۰	۳۵۴۲۹	۳۵۴۲۹	۰	۱۱۷	۱۴۴	۵۰	۲۹۹	رامسر
۵۰۱	۱۴۴۴۴	۱۵۸۱	۷۵	۴۴۵۱۶۸	۴۴۴۸۰۶	۳۶۲	۴۲۳۷۲	۴۲۳۳۱	۴۱	۱۲۴	۲۶۶	۱۲	۴۶۴	ساری
۲۹	۵۳۲۴	۱۲۷۲	۲	۱۷۹۳۱۹	۱۷۹۳۱۹	۰	۳۰۶۴۷	۳۰۶۴۷	۰	۶۱	۲۰۴	۳	۳۵۶	سوادکوه
۴۷	۲۷۶۰	۷۶۱	۲۲	۵۶۱۲۹۲	۵۶۱۲۹۲	۰	۵۵۰۰۲	۵۵۰۰۲	۰	۲۲۲	۳۸۲	۱۳	۴۹۹	سوادکوه شمالی
۱۹	۲۳۷۹	۱۲۹	۲	۵۶۵۸۵	۵۶۵۸۵	۰	۵۷۵۲	۵۷۵۲	۰	۴۳	۱۴	۶	۵۲	سیمرغ
۶۱	۴۴۲۴	۶۰	۰	۷۰۳۸۶	۷۰۳۸۶	۰	۸۶۳۸	۸۶۳۸	۰	۴	۹۰	۱	۹۸	عباس آباد

وضعیت زنبورستان‌های استان مازندران در سال ۱۳۹۷

ادامه جدول شماره ۲- ۲۸

((واحد: کیلوگرم))

فرآورده‌های جانبی				تولید عسل			تعداد کندو			تعداد				شهرستان
بره‌موم	موم	گرده گل	ژل رویال	جمع	مدرن	بومی	جمع	مدرن	بومی	افراد شاغل	زنبوردار تحت پوشش بیمه	زنبورستان بیمه شده	زنبورستان	
۱	۱۰۴۵	۲	۰	۲۳۳۵۵	۲۳۳۵۵	۰	۲۶۰۲	۲۶۰۲	۰	۴۵	۲	۲	۳۹	فریدونکنار
۱۶۷	۷۲۶۹	۴۷۴۵	۵۵	۳۲۲۳۱۶	۳۲۲۳۱۶	۰	۳۵۱۵۹	۳۵۱۵۹	۰	۱۳۹	۲۳۸	۲۹	۴۱۱	قائم شهر
۸۸	۵۷۹۵	۳۰	۱۰	۱۴۷۷۰۴	۱۴۷۷۰۴	۰	۱۶۹۲۵	۱۶۹۲۵	۰	۵۵	۱۰۶	۴	۳۱۴	نکا
۱۰۶	۱۰۳۱۱	۶۶۷	۲۰	۲۷۴۹۹۱	۲۷۴۹۹۱	۰	۳۰۷۵۹	۳۰۷۵۹	۰	۲۱۵	۲۶۳	۱۹	۴۰۴	نور
۱۷۱	۳۴۲۶	۱۴۷	۸	۸۲۳۸۹	۸۲۲۵۲	۱۳۷	۱۷۸۴۷	۱۷۷۴۱	۱۰۶	۱۳۵	۲۰۰	۴	۳۳۳	نوشهر
۱۰۷	۳۸۸	۳۳	۴	۱۱۱۶۰	۱۱۱۶۰	۰	۱۱۵۰	۱۱۵۰	۰	۴	۶	۱	۱۸	محمودآباد
۲۱	۳۳۸۲	۳۷۲	۲	۵۸۷۵۳	۵۸۷۵۳	۰	۶۵۷۹	۶۵۷۹	۰	۹	۷۰	۳	۱۰۱	میاندورود
۱۱	۱۷۰	۲۷۴	۹	۴۰۶۷۳	۴۰۶۷۳	۰	۶۰۹۰	۶۰۹۰	۰	۳۰	۷۶	۱	۱۵۶	کلاردشت
۱۶۰	۱۹۹۸	۱۳۲	۲۰	۴۲۷۵۵	۴۲۷۵۵	۰	۴۰۵۸	۴۰۵۸	۰	۲۳	۴۱	۵	۹۴	گلوگاه
۲۳	۲۵۴۱	۹	۲	۴۲۸۱۵	۴۲۸۱۲	۳	۸۱۶۰	۸۱۴۹	۱۱	۲۶	۱۴۲	۲	۲۰۶	چالوس
۶۶۹۳	۲۴۳۳۵۷	۲۵۲۷۳	۲۹۶	۶۰۷۴۵۹۵	۶۰۷۴۰۷۶	۵۱۹	۶۰۲۷۱۹	۶۰۲۵۵۰	۱۶۹	۲۳۲۷	۳۷۷۷	۵۰۹	۶۳۸۳	جمع کل

وضعیت زنبورستان‌های استان مرکزی در سال ۱۳۹۷

جدول شماره ۲- ۲۹

((واحد : کیلوگرم))

فرآورده‌های جانبی				تولید عسل			تعداد کندو			تعداد				شهرستان
بره‌موم	موم	گرده گل	ژل رویال	جمع	مدرن	بومی	جمع	مدرن	بومی	افراد شاغل	زنبوردار تحت پوشش بیمه	زنبورستان بیمه شده	زنبورستان	
۲	۶۳	۱۲	۰	۹۴۵۰	۹۴۵۰	۰	۱۷۸۴	۱۷۸۴	۰	۱	۴۱	۰	۵۰	آشتیان
۷	۳۲	۴۰	۱	۳۴۸۱۷	۳۴۸۱۷	۰	۶۵۱۰	۶۵۱۰	۰	۲۲	۹۶	۱	۱۲۰	اراک
۲	۲۶۹۳	۱۵	۰	۶۱۴۵۶	۶۱۴۵۶	۰	۱۰۷۱۲	۱۰۷۱۲	۰	۰	۱۲۶	۳	۱۳۷	تفرش
۲	۳۹۱	۰	۰	۲۵۵۹۸	۲۵۵۹۸	۰	۳۵۳۳	۳۵۳۳	۰	۱	۵۹	۳	۷۲	خنداب
۶۱	۲۹۱۳	۱۱۲	۷	۲۲۱۰۱۳	۲۲۱۰۱۳	۰	۲۰۶۵۸	۲۰۶۵۸	۰	۲۳	۱۱۳	۱۴	۱۶۴	خمین
۴۳	۲۴۲۴	۸۹	۱	۴۰۶۳۵	۴۰۶۳۵	۰	۶۸۶۱	۶۸۶۱	۰	۱۹	۳۷	۱	۷۳	دلیجان
۶	۷۳۹	۱۱۴	۰	۳۱۵۷۱	۳۱۵۷۱	۰	۴۹۶۴	۴۹۶۴	۰	۵	۳۲	۰	۳۹	زرنديه
۳۷	۴۲۹۲	۴۵	۱	۱۲۰۹۵۱	۱۲۰۹۴۷	۴	۱۴۴۳۲	۱۴۴۳۱	۱	۳۶	۱۰۵	۷	۱۵۳	ساوه
۱۷۷	۵۳۴۵	۴۰	۰	۲۶۴۹۳۶	۲۶۴۹۳۶	۰	۳۵۶۹۰	۳۵۶۹۰	۰	۶۹	۱۱۳	۱	۳۲۱	شازند
۰	۰	۰	۰	۵۲۱۶	۵۲۱۶	۰	۸۰۸	۸۰۸	۰	۱	۱۲	۰	۳۱	فراهان
۲	۱۶۰	۸۰	۵	۱۵۸۷۷	۱۵۸۷۷	۰	۲۳۶۲	۲۳۶۲	۰	۱	۰	۰	۴۶	کمیجان
۱	۲۵	۰	۰	۶۶۸۲	۶۶۸۲	۰	۲۱۶۸	۲۱۶۸	۰	۵	۳۳	۰	۳۳	محلات
۳۴۰	۱۹۰۷۶	۵۴۷	۱۵	۸۳۸۲۰۲	۸۳۸۱۹۸	۴	۱۱۰۴۸۲	۱۱۰۴۸۱	۱	۱۸۳	۷۶۷	۳۰	۱۲۳۹	جمع کل

وضعیت زنبورستان‌های استان هرمزگان در سال ۱۳۹۷

جدول شماره ۲-۳۰

((واحد: کیلوگرم))

فرآورده‌های جانبی				تولید عسل			تعداد کندو			تعداد				شهرستان
بره‌موم	موم	گرده گل	ژل رویال	جمع	مدرن	بومی	جمع	مدرن	بومی	افراد شاغل	زنبوردار تحت پوشش بیمه	زنبورستان بیمه شده	زنبورستان	
۴۰	۱۸۷۰	۶۰۵	۱	۵۷۹۲۳	۵۷۹۱۵	۸	۷۰۲۰	۶۸۲۰	۲۰۰	۳۴	۳	۰	۲۰	بستک
۷	۱۸۰۶	۶۵۵	۰	۷۸۹۸۸	۷۸۹۸۸	۰	۹۲۷۸	۹۲۷۸	۰	۴۶	۹	۴	۳۷	بندرعباس
۵۰	۱۴۸۸	۹۶۶	۴	۱۳۴۸۶۸	۱۳۳۱۴۸	۱۷۲۰	۲۰۴۰۰	۱۹۸۱۲	۵۸۸	۱۸۵	۴۴	۲۷	۱۱۶	حاجی آباد
۱۱۲	۱۳۴۰	۱۱۶۸	۲۹	۸۲۴۲۰	۸۰۴۲۰	۲۰۰۰	۸۱۵۸	۷۲۴۴	۹۱۴	۶۹	۴	۲	۲۷	رودان
۰	۰	۰	۰	۳۹۰۰	۱۴۰۰	۲۵۰۰	۳۴۰	۱۴۰	۲۰۰	۸	۰	۲	۴	میناب
۲۰۹	۶۵۰۴	۳۳۹۴	۳۳	۳۵۸۰۹۹	۳۵۱۸۷۱	۶۲۲۸	۴۵۱۹۶	۴۳۲۹۴	۱۹۰۲	۳۴۲	۶۰	۳۵	۲۰۴	جمع کل

وضعیت زنبورستان‌های استان همدان در سال ۱۳۹۷

جدول شماره ۲-۳۱

((واحد: کیلوگرم))

فرآورده‌های جانبی				تولید عسل			تعداد کندو			تعداد				شهرستان
بره‌موم	موم	گرده گل	ژل رویال	جمع	مدرن	بومی	جمع	مدرن	بومی	افراد شاغل	زنبوردار تحت پوشش بیمه	زنبورستان بیمه شده	زنبورستان	
۱۴۶	۲۷۴۲	۳۱۸	۱	۱۵۶۲۲۸	۱۵۶۲۲۸	۰	۱۶۰۰۲	۱۶۰۰۲	۰	۲۹۷	۶۹	۶	۲۵۱	اسدآباد
۱۵۲	۲۰۵۵	۸۳	۴	۱۲۶۵۰۸	۱۲۶۵۰۸	۰	۱۰۷۶۸	۱۰۷۶۸	۰	۱۶۱	۳۲	۱	۱۳۹	بهار
۳۱	۱۴۱۲	۲۷	۲	۳۳۶۷۵۰	۳۳۶۷۵۰	۰	۳۷۷۲۳	۳۷۷۲۳	۰	۲۷۶	۱۹	۹	۳۰۶	تویسرکان
۲۶۲	۶۲۶۴	۱۱۵	۰	۲۹۲۳۶۷	۲۹۲۳۶۷	۰	۳۷۹۲۴	۳۷۹۲۴	۰	۳۸۲	۲۶۴	۳۳	۳۹۷	رزن
۲۲	۱۱۸۱	۱۲۹	۳	۵۳۴۶۸	۵۳۴۶۸	۰	۴۷۸۱	۴۷۸۱	۰	۵۲	۲	۰	۴۳	فامنین
۷	۶۶۱	۱۳۰	۱	۴۳۷۲۶	۴۳۷۲۶	۰	۴۵۷۴	۴۵۷۴	۰	۹۵	۳۷	۱	۱۰۵	کبودرآهنگ
۴۲۷	۹۰۰۹	۳۷۳	۴	۸۱۵۹۱۴	۸۱۵۹۱۴	۰	۷۰۵۶۷	۷۰۵۶۷	۰	۲۰۲	۵۲	۱۰	۳۰۱	نهادند
۷۰	۲۳۶۲	۴۵۲	۶	۱۹۱۴۴۲	۱۹۱۴۴۲	۰	۱۷۴۱۸	۱۷۴۱۸	۰	۲۲۰	۸۹	۱۸	۲۰۲	همدان
۷۹	۲۹۰۱	۳۸۴	۶	۷۶۹۲۷۷	۷۶۹۲۷۷	۰	۶۰۸۲۶	۶۰۸۲۶	۰	۵۰۲	۱۴۰	۲۷	۳۵۲	ملایر
۱۱۹۴	۲۸۵۸۷	۲۰۱۰	۲۷	۲۷۸۵۶۸۰	۲۷۸۵۶۸۰	۰	۲۶۰۵۸۳	۲۶۰۵۸۳	۰	۲۱۸۷	۷۰۴	۱۰۵	۲۰۹۶	جمع کل

وضعیت زنبورستان‌های استان یزد در سال ۱۳۹۷

جدول شماره ۲-۳۲

((واحد : کیلوگرم))

فرآورده‌های جانبی				تولید عسل			تعداد کندو			تعداد				شهرستان
بره‌موم	موم	گرده گل	ژل رویال	جمع	مدرن	بومی	جمع	مدرن	بومی	افراد شاغل	زنبوردار تحت پوشش بیمه	زنبورستان بیمه شده	زنبورستان	
۱۶	۲۶۵	۰	۰	۲۳۷۶۲	۲۳۷۶۲	۰	۴۸۹۹	۴۸۹۹	۰	۳۰	۳۱	۲	۵۰	ابركوه
۰	۰	۰	۰	۲۳۷۷	۲۳۷۷	۰	۶۲۲	۶۲۲	۰	۲۴	۲۳	۱	۲۹	اردكان
۰	۶۳	۰	۰	۱۳۸۶۱	۱۳۸۶۱	۰	۳۶۶۸	۳۶۶۸	۰	۴۹	۷	۰	۴۹	اشكذر
۰	۰	۰	۰	۳۳۹۷	۳۳۹۷	۰	۷۳۱	۷۳۱	۰	۲	۱۲	۱	۱۶	بافق
۰	۳۷	۱۱	۰	۱۰۱۱	۱۰۱۱	۰	۳۳۷	۳۳۷	۰	۱	۱۲	۱	۱۵	بهباد
۳	۳۰۰	۶۰	۶	۱۴۹۴۱۱	۱۴۹۴۱۱	۰	۳۴۷۹۶	۳۴۷۹۶	۰	۱۳۷	۲۱۵	۵	۲۹۲	تفت
۰	۲۷۱	۰	۰	۱۶۸۶۱	۱۶۸۶۱	۰	۳۵۲۱	۳۵۲۱	۰	۲۷	۱۳	۰	۴۶	خاتم
۰	۹۸	۰	۰	۵۴۰۶	۵۴۰۶	۰	۱۰۶۰	۱۰۶۰	۰	۱۳	۷	۲	۱۲	يزد
۲	۱۰۷	۰	۱	۹۳۳۴	۹۳۳۴	۰	۲۰۴۰	۲۰۴۰	۰	۴۱	۵۸	۳	۶۰	ميبد
۲	۲۳۰	۱۰	۰	۲۱۳۴۸	۲۱۳۴۸	۰	۵۸۵۳	۵۸۵۳	۰	۳۷	۴۹	۲	۹۰	مهریز
۲۳	۱۳۷۰	۸۱	۷	۲۴۶۷۶۸	۲۴۶۷۶۸	۰	۵۷۵۲۷	۵۷۵۲۷	۰	۳۶۱	۴۲۷	۱۷	۶۵۹	جمع کل

وضعیت زنبورستان‌های استان جنوب استان کرمان در سال ۱۳۹۷

جدول شماره ۲-۳۳

((واحد: کیلوگرم))

فرآورده‌های جانبی				تولید عسل			تعداد کندو			تعداد				شهرستان
بره‌موم	موم	گرده گل	ژل رویال	جمع	مدرن	بومی	جمع	مدرن	بومی	افراد شاغل	زنبوردار تحت پوشش بیمه	زنبورستان بیمه شده	زنبورستان	
۵۲	۵۶۸۴	۱۰۹	۱۶	۲۹۹۴۷۹	۲۹۹۴۷۹	۰	۴۴۴۴۲	۴۴۴۴۲	۰	۳۷۷	۱۷۶	۸۳	۳۸۱	جیرفت
۱۸۷	۸۰۵	۰	۱	۱۱۴۴۱	۱۱۴۴۱	۰	۲۰۵۴	۲۰۵۴	۰	۵۷	۷	۴	۳۴	عنبرآباد
۰	۲۵۲	۰	۱	۲۳۳۵۰	۲۳۳۵۰	۰	۴۳۰۷	۴۳۰۷	۰	۸	۳	۰	۲۲	فاریاب
۰	۰	۰	۰	۲۱۰	۲۱۰	۰	۲۹	۲۹	۰	۱	۱	۰	۲	قلعه گنج
۲۳۹	۶۷۴۱	۱۰۹	۱۷	۳۳۴۴۸۰	۳۳۴۴۸۰	۰	۵۰۸۳۲	۵۰۸۳۲	۰	۴۴۳	۱۸۷	۸۷	۴۳۹	جمع کل

تعاریف و مفاهیم

بهره‌بردار زنبور عسل:

در یک واحد پرورش دهنده زنبور عسل به شخص یا اشخاص حقیقی یا حقوقی که مسئولیت فنی و اقتصادی آن را عهده داشته و در سود و زیان آن سهیم است و از نتایج حاصله از کار انجام شده بهره‌برداری می‌کنند، بهره‌بردار زنبور می‌گویند.

زنبورستان:

به محلی اطلاق می‌شود که دارای مجموعه امکانات زنبورداری از جمله کلنی زنبورعسل، کندو و وسایل زنبورداری باشد و پرورش زنبورعسل در آن صورت گیرد.

تعداد افراد شاغل در زنبورستان (به غیر از خود بهره‌بردار) :

تعداد افرادی که در زنبورستان بصورت دائم کار می‌کنند به غیر از مالک زنبورداری.

نوع بیمه زنبور دار:

منظور بیمه فرد زنبوردار (مالک زنبورداری) است مانند بیمه تأمین اجتماعی یا بیمه روستایی، عشایری کشاورزی یا بیمه.....

وضعیت بیمه زنبورستان :

آیا زنبورستان مشمول بیمه حوادث از صندوق بیمه کشاورزی (یک ساله) شده‌اند یا خیر.

پرورش زنبورعسل (زنبورداری) :

مجموعه فعالیت‌هایی است که به منظور بهره‌برداری از زنبور عسل و تولیدات آن نظیر عسل، ملکه، موم، ژله رویال و زهر زنبورعسل انجام می‌گیرد. در واحدهای پرورش زنبورعسل، گرده و بره‌موم که توسط زنبور عسل جمع‌آوری می‌شود، مورد بهره‌برداری قرار می‌گیرد.

عسل:

عبارت است از تراوشات و ماده شیرین گیاهان که بوسیله زنبور عسل جمع‌آوری شده و تبدیل و تغییراتی در آن به عمل آمده و در شان‌های داخل کندو ذخیره می‌شود.

سایر محصولات جانبی :

منظور محصولات و تولیداتی (غیر از عسل) است که بوسیله زنبور عسل تولید و یا جمع‌آوری شده و به نحوی مورد استفاده بشر قرار می‌گیرد. مانند موم، گرده، بره‌موم، زهر زنبور عسل و ژله رویال.

ژل رویال :

ماده‌ای است خامه مانند به رنگ سفید که توسط زنبورهای کارگر و درسنین ۲ تا ۱۲ روزگی ترشح می‌شود و برای تغذیه نوزادان زنبور و خصوصاً ملکه به کار می‌رود. ژله رویال مصارف پزشکی و آرایشی نیز دارد.

بره‌موم :

صمغ یا ماده خمیری و چسبناکی است که زنبورهای عسل از درختان و گیاهان خاصی مانند بید، بلوط و کاج جمع‌آوری نموده و به منظور میکروبی‌کشی، عایق‌بندی و ... به کندو می‌آورند. بره‌موم مصارف صنعتی، پزشکی و غیره نیز دارد.

موم زنبور عسل :

موم ماده‌ای است که از غدد موم‌ساز زنبورهای کارگر ترشح شده و عمدتاً برای ساخت شان استفاده می‌شود. موم زنبور عسل مصارف صنعتی، دارویی و غیره نیز دارد.

کندوی مدرن :

کندویی است با قاب‌های متحرک و قابل تعویض که با ابعادی مطابق با معیار فنی ساخته شده است. متداول ترین نوع کندوهای مدرن، کندوهای لانگستروت است که به شکل مکعب مستطیل و غالباً چوبی می‌باشد.

کندوی بومی :

کندویی است که فاقد قاب متحرک و دارای شان ثابت می‌باشد.

ملکه زنبور عسل :

یکی از انواع زنبور عسل است که به تعداد یک عدد در هر کلنی وجود داشته و در حکم مادر کندو و منشأ خصوصیات رفتاری کلنی مانند تولید عسل و نیش زنی است.